

DENOMINACION DE LA SOCIEDAD:				COOPERATIVA DE PROVISION DE SERVICIOS PUBLICOS DE LA GARMA LIMITADA		
CUIT N°				30-54574678-2		
DOMICILIO LEGAL:				CASTRO BARROS Y BUSTAMANTE DE LA GARMA PDO. A.G.CHAVES PCIA. DE BUENOS AIRES		
ACTIVIDAD PRINCIPAL:				DISTRIBUCION DE ENERGIA ELECTRICA		
FECHA DE INSCRIPCION EN EL REGISTRO PUBLICO COMERCIO		DEL ESTATUTO:				
		DE LAS MODIFICACIONES:				
		VENCIMIENTO PLAZO VIGENCIA:				
INSCRIPCIONES EN LOS ORNANISMOS DE CONTRALOR		MATRICULA INAES N°		4345		
		MATRICULA DIPAC N°		737		
EJERCICIO ECONOMICO N°		68				
INICIADO EL:		1 de julio de 2024				
FINALIZADO EL:		30 de junio de 2025				
COMPOSICION DEL CAPITAL						
Aumentos s/ D. Ley 19550/72				Acciones	Suscripto	Integrado
	Fecha Aprob. Asamblea	Fecha Emisión	Fecha inscripc. R.P.Comercio	Cuotas	354.628.724,68	354.628.724,68
Art. 188						
Art. 235						

Fuchs Juan Pedro
Presidente

Souto Gerardo A.
Secretario

Bonnefon Agustín
Tesorero

Mascetti Mario A.
Síndico

Dra Valeria Gonzalez Harrison
Contador Público Nacional
Tº 114 Fº 110 Leg. 29294-0
C.P.C.E.C.P.B.A.
Cuit 27-27511800-7

COOPERATIVA DE PROVISION DE SERVICIOS PUBLICOS DE LA GARMA LTDA

CASTRO BARROS Y BUSTAMANTE - DE LA GARMA

Nº DE MATRICULA INAES

4345

INICIADO

01/07/2024

Nº DE MATRICULA DIPAC

737

FINALIZADO

30/06/2025

EJERCICIO SOCIAL Nº

68

ESTADO DE SITUACION PATRIMONIAL - Ejercicio Finalizado el 30 de Junio de 2025**DETALLE COMPARATIVO CON EL EJERCICIO ANTERIOR****RUBROS, CONCEPTOS Y CUENTAS**

30/06/2025

30/06/2024

ACTIVO**ACTIVO CORRIENTE**

Caja y Bancos (Nota 2)	69.083.288,96	11.362.620,62
Créditos por Ventas y Servicios (Nota 3)	366.903.045,75	309.672.259,36
Otros Créditos (Nota 4)	52.531.289,14	24.177.399,88
Inversiones (Nota 5)	59.799.545,19	124.262.914,40
Bienes de Cambio (Nota 6)	391.766.590,56	369.198.414,38

TOTAL DEL ACTIVO CORRIENTE**940.083.759,60****838.673.608,63****ACTIVO NO CORRIENTE**

Inversiones (Nota 7)	4.190.885,20	2.955.936,91
Bienes de Uso (Anexo I y Nota 8)	1.949.856.805,24	2.006.720.279,57

TOTAL DEL ACTIVO NO CORRIENTE**1.954.047.690,44****2.009.676.216,48****TOTAL DEL ACTIVO****2.894.131.450,12****2.848.349.825,12**Fuchs Juan Pedro
PresidenteBonnefón Agustín
TesoreroSouto Gerardo A.
SecretarioMascetti Mario A
SíndicoDra Valeria Gonzalez Harrison
Contador Público Nacional
Tº 114 Fº 110 Leg. 29294-0
C.P.C.E.C.P.B.A.
Cuit 27-27511800-7Las Notas y Anexos que se Acompañan Forman Parte Integrante de los Estados Contables
Firmado al solo efecto de su identificación con mi informe de fecha 13/11/2025

COOPERATIVA DE PROVISION DE SERVICIOS PUBLICOS DE LA GARMA LTDA

CASTRO BARROS Y BUSTAMANTE - DE LA GARMA

Nº DE MATRICULA INAES	4345	INICIADO	01/07/2024
Nº DE MATRICULA DIPAC	737	FINALIZADO	30/06/2025
EJERCICIO SOCIAL Nº	68		

ESTADO DE SITUACION PATRIMONIAL - Ejercicio Finalizado el 30 de Junio de 2025**DETALLE COMPARATIVO CON EL EJERCICIO ANTERIOR**

RUBROS, CONCEPTOS Y CUENTAS	30/06/2025	30/06/2024
-----------------------------	------------	------------

PASIVO**PASIVO CORRIENTE**

Deudas Comerciales (Nota 9)	103.761.443,18	195.720.756,77
Deudas Bancarias y Financieras (Nota 10)	2.671.211,78	1.186.839,58
Remuneraciones y Cargas Soc a Pagar (Nota 11)	68.711.511,91	60.596.754,73
Cargas Fiscales (Nota 12)	107.357.041,17	58.391.085,54
Otras Deudas (Nota 13)	23.166.264,00	20.525.442,27
TOTAL DEL PASIVO CORRIENTE	305.667.472,04	336.420.878,90

PASIVO NO CORRIENTE

Cargas Fiscales (Nota 11)	-	-
Otras Deudas (Nota 13)	10.020.463,00	19.071.104,20

TOTAL DEL PASIVO NO CORRIENTE	10.020.463,00	19.071.104,20
--------------------------------------	----------------------	----------------------





TOTAL DEL PASIVO	315.687.935,04	355.491.983,10
-------------------------	-----------------------	-----------------------

PATRIMONIO NETO**CAPITAL, RESERVAS Y OTROS RESULTADOS ACUMULADOS**

Según Estado de Evolución	2.578.443.515,07	2.492.857.842,15
---------------------------	------------------	------------------

TOTAL DEL PATRIMONIO NETO	2.578.443.515,07	2.492.857.842,15
----------------------------------	-------------------------	-------------------------

TOTAL IGUAL AL ACTIVO	2.894.131.450,12	2.848.349.825,12
------------------------------	-------------------------	-------------------------


Fuchs Juan Pedro
Presidente
Bonnefón Agustín
Tesorero
Souto Gerardo A.
Secretario
Mascetti Mario A.
Síndico
Dra Valeria González Harris
Contador Público Nacional
Tº 114 Fº 110 Leg. 29294-1
C.P.C.E.C.P.B.A.
Cuit 27-27511800-7

Las Notas y Anexos que se Acompañan Forman Parte Integrante de los Estados Contables
Firmado al solo efecto de su identificación con mi informe de fecha 13/11/2025

COOPERATIVA DE PROVISION DE SERVICIOS PUBLICOS DE LA GARMA LTDA

CASTRO BARROS Y BUSTAMANTE - DE LA GARMA

Nº DE MATRICULA INAES 4345
Nº DE MATRICULA DIPAC 737
EJERCICIO SOCIAL Nº 68

INICIADO 01/07/2024
FINALIZADO 30/06/2025

ESTADO DE EVOLUCION DEL PATRIMONIO NETO - Ejercicio Finalizado el 30 de Junio de 2025

CAPITAL, RESERVAS Y OTROS RESULTADOS ACUMULADOS										
RUBROS	APORTES DE LOS ASOCIADOS			RESERVAS				RDOS. NO ASIGNADOS	TOTAL PATRIMONIO NETO 2025	TOTAL PATRIMONIO NETO 2024
	CAPITAL SUSCRITO	AJUSTE DEL CAPITAL	AJUSTE DE CAPITAL IRREPARTIBLE	RESERVA LEGAL	RESERVA LEY 20.337 ART. 42	RESERVA LEY 27430	TOTAL			
Saldos al inicio del Ejercicio	126.373.921,68		1.775.869.798,23	-	-	-	-	-113.707.883,56	1.788.018.693,28	667.585.011,00
Modificación de los Saldos al Inicio por AREA (Nota 13)								-1.261.873,11	-1.261.873,11	-3.369.480,55
Saldos iniciales modificados	126.373.921,68		1.775.869.798,23	-	-	-	-	-114.969.756,67	1.786.756.820,17	664.215.530,45
Transferencia de Excedente no repartible a la Reserva del Art.42 de la Ley 20.337			-113.707.883,54				-	113.707.883,54	-	
Suscripción de Cuotas Sociales	228.254.803,00								228.254.803,00	104.222.846,33
Ajuste del Ejercicio		640.654.684,22					-		640.654.684,22	1.879.581.654,72
Pérdida del Ejercicio								-77.222.792,32	-77.222.792,32	-155.162.189,34
TOTALES	354.628.724,68	640.654.684,22	1.662.161.914,69	-	-	-	-	-78.484.665,45	2.578.443.515,07	2.492.857.842,15

Fuchs Juan Pedro
Presidente

Bonnefón Agustín
Tesorero

Souto Gerardo A.
Secretario

Mascetti Mario A.
Síndico

Dra Valeria Gonzalez-Harrison
Contador Público Nacional
Tº 114 Fº 110 Leg. 29294-0
C.P.C.E.C.P.B.A.
Cuit 27-27511800-7

Las Notas y Anexos que se Acompañan Forman Parte Integrante de los Estados Contables
Firmado al solo efecto de su identificación con mi informe de fecha 13/11/2025

COOPERATIVA DE PROVISION DE SERVICIOS PUBLICOS DE LA GARMA LTDA

CASTRO BARROS Y BUSTAMANTE - DE LA GARMA

N° DE MATRICULA INAES

4345

INICIADO

01/07/2024

N° DE MATRICULA DIPAC

737

FINALIZADO

30/06/2025

EJERCICIO SOCIAL N°

68

ESTADO DE FLUJO DE EFECTIVO - Ejercicio finalizado el 30 de Junio de 2025**DETALLE COMPARATIVO CON EL EJERCICIO ANTERIOR****RUBROS, CONCEPTOS Y CUENTAS**

30/06/2025

30/06/2024

Variacion del efectivo

Efectivo al Inicio

8.149.914,42

7.714.266,95

Efectivo al Cierre

69.083.288,96

11.362.620,62

Variación Neta del Efectivo**60.933.374,54****3.648.353,67****Causas de las Variaciones del Efectivo****Actividades Operativas**

Pérdida Neta del Ejercicio

-77.222.792,32

-155.162.189,34

Ajuste de Resultados de Ejercicios Anteriores

-1.261.873,11

-3.369.480,55

Subtotal**-78.484.665,43****-158.531.669,89****Más Registraciones que no generaron movimiento de efectivo**

Amortización de Bienes de Uso del ejercicio

153.992.332,95

148.612.639,77

Variación por reexpresión de partidas (RECPAM/Dif de Cambio)

-65.528.215,88

93.588.491,11

Subtotal del Flujo de Efectivo**9.979.451,65****83.669.460,99****Cambios en Activos y Pasivos Operativos**

Aumento de Créditos por Ventas y Servicios

-57.230.786,39

47.089.356,60

Disminución de Bienes de Cambio

-22.568.176,18

-100.811.291,34

Disminución de Otros Créditos

-28.353.889,26

10.543.752,14

Aumento de Deudas Comerciales

-91.959.313,59

-22.768.794,72

Disminución de Deudas por Remuneraciones y Cargas Sociales

8.114.757,18

15.421.754,46

Aumento de Deudas Fiscales

48.965.955,63

-64.823.212,02

Disminución de Otras Deudas

-1.017.590,27

29.576.283,66

Flujo Neto de Efectivo generado en las Actividades Operativas**-144.049.042,89****-85.772.151,23****Flujo Neto de Efectivo generado en las Actividades Operativas (1)****-134.069.591,25****-2.102.690,25****Actividades de Inversión**

Inversión en Bienes de Uso

-97.128.858,64

-87.473.345,06

Bajas y reclasificaciones de Bienes de Uso

-

-

Flujo Neto de Efectivo afectado a Actividades de Inversión (2)**-97.128.858,64****-87.473.345,06****Actividades de Financiación**

Suscripción de Cuotas Sociales

228.254.803,00

104.222.846,33

Disminución Neto de Obligaciones Bancarias y Financieras

1.484.372,20

-9.244.400,97

Incremento de Inversiones

62.392.649,21

-1.754.056,41

Flujo Neto de Efectivo generado y/o utilizado en las Actividades de Financiación (3)**292.131.824,41****93.224.388,95****Variación Neta del Efectivo (1+2+3)****60.933.374,54****3.648.353,82**Fuchs Juan Pedro
PresidenteBonafón Agustín
TesoreroSouto Gerardo A.
SecretarioMascetti Mario
SíndicoDra Valeria González Harrison
Contador Público Nacional
Tº 114 Fº 110 Leg. 29294-0

Las Notas y Anexos que se Acompañan Forman Parte Integrante de los Estados Contables

Firmado al solo efecto de su identificación con mi informe de fecha 13/11/2025

C.P.C.E.C.P.B.A.
Cuit 27-27511800-7

COOPERATIVA DE PROVISION DE SERVICIOS PUBLICOS DE LA GARMA LTDA

CASTRO BARROS Y BUSTAMANTE - DE LA GARMA

Nº DE MATRICULA INAES 4345

Nº DE MATRICULA DIPAC 737

EJERCICIO SOCIAL Nº EJERCICIO SOCIAL Nº

68

INICIADO

01/07/2024

FINALIZADO

30/06/2025

**Anexo I
apéndice 1****BIENES DE USO - Ejercicio finalizado el 30 de Junio de 2025**


RUBROS	VALOR ORIGEN AL INICIO AJUSTADO	INCORPORACIONES	BAJAS	VALOR DE ORIGEN AL CIERRE DEL EJERCICIO
Terrenos	21.050.499,68	-	-	21.050.499,68
Edificios	168.630.163,56	-	-	168.630.163,56
Mejoras Sobre Inmuebles	215.808.705,96	19.448.939,07	-	235.257.645,02
Edificios Sector Electrico	63.883.266,91	-	35.165,06	63.848.101,85
Deposito Apicultura	22.717.250,58	-	-	22.717.250,58
Sala De Extracción Apicultura	152.183.402,85	-	-	152.183.402,85
Maquinarias Sector Eléctrico	22.223.429,49	-	-	22.223.429,49
Red Rural Energía	2.667.999.317,00	22.728.336,04	-	2.690.727.653,04
Red Urbana Energía	314.025.361,07	-	-	314.025.361,07
Red J. E. Barra Energía	22.697.196,38	-	-	22.697.196,38
Rodados	68.796.411,36	-	34.395.541,36	34.400.870,01
Equipo De Radio	2.519.778,02	-	-	2.519.778,02
Medidores Eléctricos	47.608.543,75	-	-	47.608.543,75
Medidores Agua	-	1.190.899,52	-	1.190.899,52
Herramientas e Implementos De Trabajo	25.214.332,93	5.769.771,49	338.701,40	30.645.403,02
Maquinarias, Herramientas Y Accesorios Apicultura	6.108.712,39	-	-	6.108.712,39
Herramientas De Precisión	-	-	-	0,00
Equipamiento Y Software Informático	7.657.079,26	12.131.185,27	1.720.733,49	18.067.531,04
Equipamiento Internet	35.488.955,59	27.367.544,32	4.575.169,12	58.281.330,79
Equipamiento Telefónico	20.629.062,97	352.853,97	322.348,00	20.659.568,93
Plantel Exterior Telefónico	175.860.427,95	-	-	175.860.427,95
Muebles Y Utiles e Instalaciones	58.071.959,29	7.277.262,35	949.893,78	64.399.327,86
Elementos De Ortopedia	4.229.164,43	862.066,61	-	5.091.231,04
Obras en Curso Rurales	-	-	-	0,00
Mejoras Cine	28.775.523,85	-	-	28.775.523,85
Obras en Curso A.P / Fibra Optica	-	-	-	0,00
TOTALES	4.152.178.545,25	97.128.858,64	42.337.552,21	4.206.969.851,68
Ejercicio Anterior	4.029.069.015,64	87.473.345,07	6.701.367,65	4.109.840.993,06


Fuchs Juan Pedro
PresidenteBonnefón Agustín
TesoreroSouto Gerardo A.
SecretarioMascetti Mario A.
SíndicoDra Valeria Gonzalez Harrison
Contador Pública Nacional
Tº 114 Fº 110 Leg. 29294-0
C.P.C.E.C.P.B.A.
Cuit 27-27511800-7Las Notas y Anexos que se Acompañan Forman Parte Integrante de los Estados Contables
El informe del Auditor se emite en documento aparte


BIENES DE USO (VALORES NETOS Y AMORTIZACIONES) - Ejercicio Finalizado el 30 de Junio de 2025


RUBROS	AMORTIZACIONES ACUMULADAS AL INICIO	AMORTIZACIONES				VALORES NETOS al 30/06/2025	VALORES NETOS al 30/06/2024
		DEL EJERCICIO		BAJAS	TOTAL		
		%	IMPORTE				
Terrenos	0,00	-	0,00		-	21.050.499,68	21.050.499,68
Edificios	43.963.692,07	2,00	3.372.603,27		47.336.295,34	121.293.868,23	124.666.471,50
Mejoras Sobre Inmuebles	88.876.911,53	2,00	4.705.152,90		93.582.064,42	141.675.580,61	126.931.794,44
Edificios Sector Electrico	32.160.499,98	2,00	1.272.402,23		33.432.902,20	30.415.199,65	31.687.601,88
Deposito Apicultura	9.653.016,98	2,00	454.345,01		10.107.361,98	12.609.888,60	13.064.233,62
Sala De Extracción Apicultura	71.329.640,42	2,00	3.043.668,06		74.373.308,47	77.810.094,38	80.853.762,43
Maquinarias Sector Eléctrico	11.012.059,83	4,00	888.937,18		11.900.997,01	10.322.432,48	11.211.369,66
Red Rural Energía	1.364.081.057,24	3,03	81.537.201,61		1.445.618.258,85	1.245.109.394,18	1.303.918.259,75
Red Urbana Energía	176.558.422,26	3,03	9.515.920,03		186.074.342,30	127.951.018,77	137.466.938,81
Red J. E. Barra Energía	16.507.051,91	3,03	687.793,83		17.194.845,74	5.502.350,64	6.190.144,47
Rodados	34.400.870,01	20,00	0,00		34.400.870,01	0,00	0,00
Equipo De Radio	2.015.822,42	10,00	251.977,80		2.267.800,22	251.977,80	503.955,60
Medidores Eléctricos	30.505.594,81	5,00	1.666.386,09		32.171.980,90	15.436.562,84	17.102.948,94
Medidores Agua	0,00		238.179,90		238.179,90	952.719,62	
Herramientas e Implementos De Trabajo	12.121.546,30	10,00	2.593.417,23		14.714.963,53	15.930.439,49	12.754.085,23
Maquinarias, Herramientas Y Accesorios Apicultura	5.488.919,38	10,00	97.291,55		5.586.210,93	522.501,46	619.793,01
Herramientas De Precisión	0,00	10,00	0,00		0,00	0,00	0,00
Equipamiento Y Software Informático	4.844.824,31	20,00	2.969.038,94		7.813.863,25	10.253.667,79	1.091.521,47
Equipamiento Internet	20.203.144,52	33,33	16.276.241,14		36.479.385,66	21.801.945,13	10.710.641,95
Equipamiento Telefónico	15.584.035,69	10,00	1.307.239,67		16.891.275,36	3.768.293,57	4.722.679,27
Plantel Exterior Telefónico	106.696.276,94	10,00	17.517.763,24		124.214.040,17	51.646.387,77	69.164.151,01
Muebles Y Utiles e Instalaciones	47.540.188,87	10,00	4.530.720,50		52.070.909,37	12.328.418,48	9.581.876,64
Elementos De Ortopedia	1.899.884,53	10,00	490.542,28		2.390.426,82	2.700.804,22	2.329.279,89
Obras en Curso Rurales	0,00	-	0,00		-	0,00	0,00
Mejoras Cine	7.677.253,53	2,00	575.510,48		8.252.764,01	20.522.759,85	21.098.270,32
Obras en Curso A.P / Fibra Optica	0,00	-	0,00		-	0,00	0,00
TOTALES	2.103.120.713,53		153.992.332,95	0,00	2.257.113.046,44	1.949.856.805,24	2.006.720.279,57
Ejercicio Anterior	1.954.508.073,75		148.612.639,78		2.103.120.713,47	2.006.720.279,59	


Fuchs Juan Pedro
Presidente


Bonafón Agustín
Tesorero


Souto Gerardo A.
Secretario


Mascetti Mario A.
Síndico


Dra Valeria Gonzalez Harrison
Contador Público Nacional
Tº 114 Fº 110 Leg. 29294-0
C.P.C.E.C.P.B.A.
Cuit 27-27511800-7

COOPERATIVA DE PROVISION DE SERVICIOS PUBLICOS DE LA GARMA LTDA

CASTRO BARROS Y BUSTAMANTE - DE LA GARMA

Nº DE MATRICULA INAES 4345

Nº DE MATRICULA DIPAC 737

EJERCICIO SOCIAL Nº 68

INICIADO 01/07/2024

FINALIZADO 30/06/2025

Anexo I
apéndice 2

PREVISIONES Y RESERVAS - Ejercicio Finalizado el 30 de Junio de 2025

RUBROS	SALDO AL COMIENZO DEL EJERCICIO	DISMINUCIONES	AUMENTOS	AJUSTE POR INFLACION	SALDO AL FINALIZAR EL EJERCICIO
PREVISIONES					
No existen					
Total de Provisiones					
RESERVAS					
Reserva Ley 20.337 Art.42	0,00	-		-	0,00
Reserva Revalúo Ley 27430	0,00	0,00	0,00	-	0,00
Total de Reservas	0,00	-	0,00	-	0,00

Fuchs Juan Pedro
Presidente

Bonnefón Agustín
Tesorero

Souto Gerardo A.
Secretario

Mascetti Mario A.
Síndico

Dra Valeria González Harrison
Contador Público Nacional
Tº 114 Fº 110 Leg. 29294-0
C.P.C.E.C.P.B.A.
Cuit 27-27511800-7

Las Notas y Anexos que se Acompañan Forman Parte Integrante de los Estados Contables
El informe del Auditor se emite en documento aparte

COOPERATIVA DE PROVISION DE SERVICIOS PUBLICOS DE LA GARMA LTDA

CASTRO BARROS Y BUSTAMANTE - DE LA GARMA

N° DE MATRICULA INAES 4345

INICIADO

01/07/2024

N° DE MATRICULA DIPAC 737

FINALIZADO

30/06/2025

EJERCICIO SOCIAL N° 68

ESTADO DE RESULTADOS - Ejercicio finalizado el 30/06/2025**CUADRO DE RESULTADOS GLOBAL****DETALLE COMPARATIVO CON EL EJERCICIO ANTERIOR****RUBROS, CONCEPTOS Y CUENTAS**

30/06/2025

30/06/2024

VENTAS Y SERVICIOS

Servicios de Energía Eléctrica (Anexo II pag. 12)	1.323.526.727,79	783.086.857,88
Servicios de Teléfono (Anexo II pag. 12)	260.789.246,55	282.252.752,65
Servicios Sanitarios (Anexo II pag. 12)	126.380.828,14	97.501.184,88
Servicios de Internet (Anexo II pag. 12)	124.233.583,22	100.577.146,74
Servicios Sociales (Anexo II pag. 12)	75.963.309,47	56.276.816,34
Servicios de Apicultura (Anexo II pag. 12)	81.866.631,82	79.805.200,44

Total de Ventas y Servicios

1.992.760.326,99

1.399.499.958,94

COSTO DE VENTAS Y SERVICIOS

Costo de Servicios de Energía (Anexo III pag. 13)	-560.835.585,53	-320.529.280,30
Costo de Servicios de Teléfono (Anexo III pag. 13)	-167.928.586,03	-167.382.001,82
Costo de Servicios Sanitarios (Anexo III pag. 13)	-22.477.004,99	-20.258.093,00
Costo de Servicios de Internet (Anexo III pag. 13)	-75.502.551,54	-78.164.484,03
Costo de Servicios Sociales (Anexo III pag. 13)	-16.575.404,99	-23.026.009,33
Costo de Servicios de Apicultura (Anexo III pag. 13)	-86.005.174,30	-115.247.547,07

Total de Costos de Ventas y Servicios

-929.324.307,38

-724.607.415,55

EXCEDENTE BRUTO

1.063.436.019,61

674.892.543,39

GASTOS OPERATIVOS

Gastos Operativos Directos (Anexo IV pag. 16)	-982.862.492,07	-904.692.904,83
Gastos Operativos Indirectos (Anexo V pag. 19)	-205.457.261,52	-173.379.147,84

Total de Gastos Operativos





-1.188.319.753,59

-1.078.072.052,67

PERDIDA BRUTA OPERATIVA

-124.883.733,98

-403.179.509,28


Fuchs Juan Pedro
Presidente
Bonnefón Agustín
Tesorero
Souto Gerardo A.
Secretario
Mascetti Mario A
Síndico
Dra Valeria Gonzalez Har.
Contador Público Nacio
Tº 114 Fº 110 Leg. 2929
C.P.C.E.C.P.B.A.
Cuit 27-27511800-7

COOPERATIVA DE PROVISION DE SERVICIOS PUBLICOS DE LA GARMA LTDA

CASTRO BARROS Y BUSTAMANTE - DE LA GARMA

N° DE MATRICULA INAES 4345

INICIADO

01/07/2024

N° DE MATRICULA DIPAC 737

FINALIZADO

30/06/2025

EJERCICIO SOCIAL N° 68

ESTADO DE RESULTADOS - Ejercicio finalizado el 30/06/2025**CUADRO DE RESULTADOS GLOBAL****DETALLE COMPARATIVO CON EL EJERCICIO ANTERIOR**

RUBROS, CONCEPTOS Y CUENTAS	30/06/2025	30/06/2024
Gastos de Administración (Anexo VII pag. 24)	-129.095.259,30	-100.802.430,84
Gastos de Comercialización (Anexo VII pag. 24)	-5.649.374,88	-4.330.343,80
Total de Gastos de Administración y Comercialización	-134.744.634,18	-105.132.774,64
Resultados Financieros y por Tenencia (Incluido el RECPAM)	149.133.864,47	254.316.430,77
Generados por Activos (Nota 14)	86.463.205,04	338.171.948,64
Generados por Pasivos (Anexo VII pag. 23)	62.670.659,43	-83.855.517,87
Efecto Financiero Neto	149.133.864,47	254.316.430,77
PERDIDA OPERATIVA NETA GLOBAL	-110.494.503,69	-253.995.853,15

Resultados Ajenos a la Gestión Cooperativa**OTROS INGRESOS**




Ejecución de Obras Energia	36.569.923,95	103.703.218,33
Resultado Ahorro Previo	2.476.609,09	1.148.478,22
Alquiler Sala Cine Teatro	165.600,02	302.572,32

OTROS EGRESOS

Gastos Cine	-5.245.935,26	-3.440.380,69
Siniestros	-118.975,93	-2.232.424,65
Amortización Mejoras Cine	-575.510,48	-575.510,47
Donaciones y Subsidios	0,00	-72.289,24

Total de Otros Ingresos y Egresos	33.271.711,39	98.833.663,86
--	----------------------	----------------------

PERDIDA NETA DEL EJERCICIO	-77.222.792,30	-155.162.189,29
-----------------------------------	-----------------------	------------------------


Fuchs Juan Pedro
Presidente
Bonnefón Agustín
Tesorero
Souto Gerardo A.
Secretario
Mascetti Mario A.
Síndico
Dra Valeria Gonzalez Harrison
Contador Público Nacional
Tº 114 Fº 110 Leg. 29294-0
C.P.C.E.C.P.B.A.
Cuit 27-27511800-7

Las Notas y Anexos que se Acompañan Forman Parte Integrante de los Estados Contables
Firmado al solo efecto de su identificación con mi informe de fecha 13/11/2025

COOPERATIVA DE PROVISION DE SERVICIOS PUBLICOS DE LA GARMA LTDA

CASTRO BARROS Y BUSTAMANTE - DE LA GARMA

N° DE MATRICULA INAES

4345

N° DE MATRICULA DIPAC

737

EJERCICIO SOCIAL N°

68

INICIADO

01/07/2024

FINALIZADO

30/06/2025

Anexo II**DISTRIBUCION DE INGRESOS POR SECTORES**

DETALLE DE INGRESOS	SERVICIOS DE ENERGIA	SERVICIOS DE TELEFONO	SERVICIOS SANITARIOS	SERVICIOS DE INTERNET	SERVICIOS SOCIALES	SERVICIOS DE APICULTURA	TOTAL AL 30/06/2025	TOTAL AL 30/06/2024
Distribucion Energia Eléctrica	954.722.013,98	-	-	-	-	-	954.722.013,98	587.671.115,62
Fondo Compensador Oceba	238.744.018,65	-	-	-	-	-	238.744.018,65	154.696.264,46
Subsidio Dto 1029/2021	2.468.517,80						2.468.517,80	3.441.610,53
Derechos De Conexión Energía Eléctrica	757.994,94	-	-	-	-	-	757.994,94	530.035,01
Derechos de reconexión energía	1.709.466,68	-	-	-	-	-	1.709.466,68	-
Reintegro Fondo Compensador OCEBA	28.809.513,43	-	-	-	-	-	28.809.513,43	
Venta Materiales Y Accesorios Energia	35.578.821,19	-	-	-	-	-	35.578.821,19	6.427.671,27
Cargo Terminación Llamadas	-	77.371,05	-	-	-	-	77.371,05	204.565,41
Mantenimiento Linea Edea	-	-	-	-	-	-	-	1.992.262,99
Mantenimiento Alumbrado Publico	11.767.177,96	-	-	-	-	-	11.767.177,96	-
Servicios a Terceros	2.979.309,24	-	-	-	-	-	2.979.309,24	800.709,52
Alquiler Mastil Usina	26.920.339,75	-	-	-	-	-	26.920.339,75	21.759.505,01
Ingresos Fondo de Convergencia	-	-	-	-	-	-	-	-
Ingresos ICM	19.069.554,17	-	-	-	-	-	19.069.554,17	5.767.683,49
Venta de Pulsos	-	15.254.900,33	-	-	-	-	15.254.900,33	13.170.542,88
Recupero Servicio Telefonía Celular	-	236.190.241,14	-	-	-	-	236.190.241,14	251.252.655,05
Derechos de Conexión TE	-	216.741,58	-	-	-	-	216.741,58	379.579,21
SUBTOTALES	1.323.526.727,79	251.739.254,10	-	-	-	-	1.575.265.981,89	1.048.094.200,45

Fuchs Juan Pedro
PresidenteBonnefón Agustín
TesoreroSouto Gerardo A.
SecretarioMascetti Mario A.
SíndicoDra Valeria Gonzalez Harrison
Contador Público Nacional
Tº 114 Fº 110 Leg. 29294-0
C.P.C.E.C.P.B.A.
Cuit 27-27511800-7

COOPERATIVA DE PROVISION DE SERVICIOS PUBLICOS DE LA GARMA LTDA

CASTRO BARROS Y BUSTAMANTE - DE LA GARMA

N° DE MATRICULA INAES 4345

N° DE MATRICULA DIPAC 737



EJERCICIO SOCIAL N° 68

INICIADO 01/07/2024

FINALIZADO 30/06/2025

Anexo II**DISTRIBUCION DE INGRESOS POR SECTORES (Continuación)**

DETALLE DE INGRESOS	SERVICIOS DE ENERGIA	SERVICIOS DE TELEFONO	SERVICIOS SANITARIOS	SERVICIOS DE INTERNET	SERVICIOS SOCIALES	SERVICIOS DE APICULTURA	TOTAL AL 30/06/2025	TOTAL AL 30/06/2024
Alquiler lineas Telefonicas	-	2.757.306,47	-	-	-	-	2.757.306,47	3.051.536,48
Venta de Obleas	-	284.254,40	-	-	-	-	284.254,40	134.861,10
Venta De Celulares	-	4.870.582,03	-	-	-	-	4.870.582,03	10.462.219,99
Mantenimiento Lineas Telefonicas	-	1.137.849,55	-	-	-	-	1.137.849,55	3.596.792,53
Consumos de Agua Potable	-	-	119.396.549,46	-	-	-	119.396.549,46	93.372.126,06
Derecho De Conexión Agua	-	-	1.551.987,23	-	-	-	1.551.987,23	517.209,75
Servicio De Camion Atmosferico	-	-	5.432.291,45	-	-	-	5.432.291,45	3.611.849,06
Abonos Mensuales	-	-	-	119.692.898,25	-	-	119.692.898,25	96.657.989,86
Venta Accesorios Internet	-	-	-	4.540.684,97	-	-	4.540.684,97	3.919.156,89
Cuota Mensual	-	-	-	-	74.956.980,68	-	74.956.980,68	56.276.816,34
Ingresos Por Dictados De Cursos	-	-	-	-	1.006.328,79	-	1.006.328,79	-
Venta De Miel	-	-	-	-	-	48.057.148,87	48.057.148,87	40.997.468,16
Venta De Materiales Apícolas	-	-	-	-	-	26.573.946,29	26.573.946,29	30.373.265,76
Servicio De Extracción De Miel	-	-	-	-	-	7.235.536,66	7.235.536,66	6.213.387,06
Financiación Venta Equipos Celulares	-	-	-	-	-	-	-	2.221.079,46
TOTALES	1.323.526.727,79	260.789.246,55	126.380.828,14	124.233.583,22	75.963.309,47	81.866.631,82	1.992.760.326,99	1.399.499.958,94


Fuchs Juan Pedro
Presidente
Bonnefón Agustín
Tesorero
Souto Gerardo A.
Secretario
Mascetti Mario A.
Síndico
Dra Valeria Gonzalez Harrison
Contador Público Nacional
Tº 114 Fº 110 Leg. 29294-0
C.P.C.E.C.P.B.A.
Cuit 27-27511800-7

Las Notas y Anexos que se Acompañan Forman Parte Integrante de los Estados Contables
Firmado al solo efecto de su identificación con mi informe de fecha 13/11/2025

COOPERATIVA DE PROVISION DE SERVICIOS PUBLICOS DE LA GARMA LTDA

CASTRO BARROS Y BUSTAMANTE - DE LA GARMA

Nº DE MATRICULA INAES 4345

Nº DE MATRICULA DIPAC 737

EJERCICIO SOCIAL Nº 68

INICIADO 01/07/2024

FINALIZADO 30/06/2025

Anexo III**DISTRIBUCION DE COSTOS DIRECTOS POR SECTORES**

DETALLE DE COSTOS	SERVICIOS DE ENERGIA	SERVICIOS DE TELEFONO	SERVICIOS SANITARIOS	SERVICIOS DE INTERNET	SERVICIOS SOCIALES	SERVICIOS DE APICULTURA	TOTAL AL 30/06/2025	TOTAL AL 30/06/2024
Compra De Energía	560.835.585,53	-	-	-	-	-	560.835.585,53	320.529.280,30
Compra De Pulsos Telefono	-	6.370,09	-	-	-	-	6.370,09	104.199,32
Compra Cloro Y Otros Comp.Quim	-	-	22.477.004,99	-	-	-	22.477.004,99	20.258.093,00
Servicio Enlace Internet	-	-	-	75.200.008,23	-	-	75.200.008,23	76.803.848,10
Costo Materiales Sepelio Utilizados	-	-	-	-	11.342.046,41	-	11.342.046,41	18.497.601,23
Costo Servicio Traslado de Sepelio	-	-	-	-	3.306.571,96	-	3.306.571,96	4.528.408,10
Costo Venta De Miel	-	-	-	-	-	75.925.602,80	75.925.602,80	83.076.381,72
Costo Venta Materiales Apícolas	-	-	-	-	-	10.079.571,50	10.079.571,50	32.171.165,35
Costo de Venta Accesorios Internet	-	-	-	302.543,31	-	-	302.543,31	1.360.635,94
Costo De Celulares Vendidos	-	3.009.437,72	-	-	-	-	3.009.437,72	8.560.665,77
Costo Abonos Telefonía Celular	-	164.912.778,22	-	-	-	-	164.912.778,22	158.717.136,73
Gastos En Cursos para Asociados	-	-	-	-	1.926.786,62	-	1.926.786,62	-
TOTALES	560.835.585,53	167.928.586,03	22.477.004,99	75.502.551,54	16.575.404,99	86.005.174,30	929.324.307,38	724.607.415,55

Fuchs Juan Pedro
PresidenteBonnefón Agustín
TesoreroSouto Gerardo A.
SecretarioMascetti Mario A.
SíndicoDra Valeria Gonzalez Harrison
Contador Público Nacional
Tº 114 Fº 110 Leg. 29294-0
C.P.C.E.C.P.B.A.
Cuit 27-27511800-7

COOPERATIVA DE PROVISION DE SERVICIOS PUBLICOS DE LA GARMA LTDA

CASTRO BARROS Y BUSTAMANTE - DE LA GARMA

Nº DE MATRICULA INAES 4345

Nº DE MATRICULA DIPAC 737

EJERCICIO SOCIAL Nº 68


INICIADO 01/07/2024


FINALIZADO 30/06/2025


Anexo IV


DISTRIBUCION DE GASTOS OPERATIVOS DIRECTOS POR SECTORES


E DE GASTOS OPERATIVOS DIRECTOS	SERVICIOS DE ENERGIA	SERVICIOS DE TELEFONO	SERVICIOS SANITARIOS	SERVICIOS DE INTERNET	SERVICIOS SOCIALES	SERVICIOS DE APICULTURA	TOTAL AL 30/06/2025	TOTAL AL 30/06/2024
SUELDOS Y JORNALES	182.556.542,70	22.819.567,84	14.579.168,34	30.426.090,45	2.535.507,54	633.876,88	253.550.753,74	254.258.937,37
HORAS EXTRAS	13.003.238,38	1.625.404,80	1.038.453,07	2.167.206,40	180.600,53	45.150,13	18.060.053,31	17.104.622,07
BAE Y OTRAS BONIFICACIONES	21.326.713,59	2.665.839,20	1.703.175,04	3.554.452,27	296.204,36	74.051,09	29.620.435,55	12.185.668,13
VACACIONES	4.456.849,21	557.106,15	355.928,93	742.808,20	61.900,68	15.475,17	6.190.068,35	3.673.825,05
SUELDO ANUAL COMPLEMENTARIO	17.908.411,58	2.238.551,45	1.430.185,65	2.984.735,26	248.727,94	62.181,98	24.872.793,86	23.269.292,12
INDUMENTARIA DE TRABAJO	3.094.374,87	386.796,86	247.120,22	515.729,14	42.977,43	10.744,36	4.297.742,87	4.526.988,58
CARGAS SOCIALES AFIP	68.119.062,53	8.514.882,82	5.440.064,02	11.353.177,09	946.098,09	236.524,52	94.609.809,07	85.661.853,27
CARGAS SOC. SIND. LUZ Y FUE	25.704.813,82	3.213.101,73	2.052.814,99	4.284.135,64	357.011,30	89.252,83	35.701.130,30	31.680.471,40
CARGAS SOC. SIND. TELEFONIA	25.326,16	3.165,77	2.022,58	4.221,03	351,75	87,94	35.175,23	-
CARGAS SOC. SIND. EMP. DE CC	260.656,04	32.582,01	20.816,28	43.442,67	3.620,22	905,06	362.022,28	449.216,49
SUBSIDIOS CONVENIO COLECTIVO	4.317.160,60	539.645,08	344.773,24	719.526,77	59.960,56	14.990,14	5.996.056,40	4.876.389,64
PASANTIAS RENTADAS	802.479,84	31.402,17	91.971,41	82.930,99	75.021,45	70.396,97	1.154.202,84	-
COMBUSTIBLES	13.841.721,36	-	1.154.605,03	609.974,38	338.908,17	142.442,04	16.087.650,98	12.618.266,58
LUBRICANTES	82.066,12	-	179.504,14	-	-	74.173,55	335.743,81	262.317,24
GOMERIA	5.108.889,78	-	-	-	-	-	5.108.889,78	843.600,07
TALLER	-	-	-	-	-	-	-	289.131,12
LAVADERO	-	-	-	-	-	-	-	26.489,82
MANTENIMIENTO RODADOS	9.659.011,43	-	1.093.608,16	-	-	1.246.404,96	11.999.024,55	13.602.463,25
MANTENIMIENTO INSTALACIONES	-	-	-	-	-	-	-	1.268.838,74
MANTENIMIENTO LINEAS RURALES	172.412.426,49	-	-	-	-	-	172.412.426,49	187.972.232,97
MANTENIMIENTO LINEAS URBANAS	22.355.414,41	-	-	-	-	-	22.355.414,41	24.894.924,63
IMPUESTOS Y SELLADOS SEPE	-	-	-	-	631.350,37	-	631.350,37	638.440,99
MANTENIMIENTO MAQUINARIAS	-	-	-	-	-	775.933,88	775.933,88	-
MANTENIMIENTO LINEA TELEFONICA	-	3.665.304,88	-	-	-	-	3.665.304,88	6.005.829,81
BONIFIC. SERV. ENERGIA	588.883,44	-	-	-	-	-	588.883,44	395.469,47
SUBTOTAL	565.624.042,36	46.293.350,74	29.734.211,09	57.488.430,28	5.778.240,40	3.492.591,50	708.410.866,38	686.505.268,84


Fuchs Juan Pedro
Presidente


Bonafón Agustín
Tesorero


Souto Gerardo A.
Secretario


Mascetti Mario A.
Síndico


Dra Valeria Gonzalez Harrison
Contador Público Nacional
Tº 114 Fº 110 Leg. 29294-0
C.P.C.E.C.P.B.A.
Cuit 27-27511800-7

COOPERATIVA DE PROVISION DE SERVICIOS PUBLICOS DE LA GARMA LTDA

CASTRO BARROS Y BUSTAMANTE - DE LA GARMA

Nº DE MATRICULA INAES 4345

Nº DE MATRICULA DIPAC 737

EJERCICIO SOCIAL Nº 68

INICIADO 01/07/2024


FINALIZADO 30/06/2025

Anexo IV**DISTRIBUCION DE GASTOS OPERATIVOS DIRECTOS POR SECTORES (Continuación)**


E DE GASTOS OPERATIVOS DIRECTOS	SERVICIOS DE ENERGIA	SERVICIOS DE TELEFONO	SERVICIOS SANITARIOS	SERVICIOS DE INTERNET	SERVICIOS SOCIALES	SERVICIOS DE APICULTURA	TOTAL AL 30/06/2025	TOTAL AL 30/06/2024
MANTENIMIENTO RED DE AGUA	-	-	2.940.115,97	-	-	-	2.940.115,97	5.263.001,40
ANALISIS DE LABORATORIOS	-	-	1.504.410,16	-	-	-	1.504.410,16	335.146,43
COMISION POR COMERCIALIZACION	-	-	-	-	-	-	-	854.319,87
HONORARIOS ASESORES EXTERNOS	31.762.604,29	262.433,00	3.113.303,50	-	-	4.470.636,41	39.608.977,20	22.768.972,86
INSUMOS	75.000,00	-	197.863,62	-	-	31.994,86	304.858,48	122.529,26
ALMACEN	-	-	-	-	-	-	-	9.677,15
FLETES	2.107.213,11	13.302,08	50.000,00	517.542,69	-	128.364,30	2.816.422,18	1.617.682,67
COMISIONES	131.000,00	-	18.000,00	8.000,00	-	-	157.000,00	-
CUOTA FEDECOPA	493.460,56	-	-	-	-	-	493.460,56	3.443.162,02
CUOTA FECOTEL	-	1.739.084,04	-	-	-	-	1.739.084,04	1.290.744,35
SEGUROS	4.602.726,15	-	737.268,29	314.804,10	183.140,21	1.669.369,53	7.507.308,28	3.441.071,11
COMISIONES COMERCIALES	-	-	-	-	-	-	-	630.992,16
PARTICIPACION FREBA	15.620,88	-	-	-	-	-	15.620,88	51.173,70
MANTENIMIENTO Y REPARACION	2.194.999,89	268.000,00	457.631,78	2.544.697,54	578.281,18	615.552,49	6.659.162,88	7.349.620,47
MONITOREO-SIST.SEGURIDAD	-	29.338,84	-	-	-	-	29.338,84	-
GASTOS EDUC. Y CAPAC. COOPERATIVA	-	-	-	-	-	-	-	467.057,41
RES. 2465-2466 CNC	-	30.088,08	-	-	-	-	30.088,08	41.697,59
ENERGIA CONSUMO PROPIO	3.876.839,88	-	0,00	202.879,41	-	169.327,19	4.249.046,48	1.545.153,56
TELEFONO CONSUMOS PROPIOS	6.481,56	-	2.408,28	-	-	-	8.889,84	9.329,06
ARANCELES-SELLADOS PROF.	-	-	375.100,00	-	-	-	375.100,00	164.695,60
MANTENIMIENTO DE SISTEMAS	233.150,00	-	233.150,00	-	-	-	466.300,00	911.445,11
TASA FISCALIZACION Y CONTRIBUCION	3.267.657,01	-	-	-	-	-	3.267.657,01	900.594,15
UTILES Y PAPELERIA	2.930.000,00	385.000,00	-	1.427.000,00	120.000,00	-	4.862.000,00	1.404.100,05
GASTOS VARIOS	250.000,00	-	-	130.000,00	-	58.603,31	438.603,31	710.503,97
AGREGADO TARIFARIO	62.473.936,61	-	-	-	-	-	62.473.936,61	38.877.049,04
SUBTOTAL	680.044.732,30	49.020.596,78	39.363.462,69	62.633.354,02	6.659.661,79	10.636.439,59	848.358.247,18	778.714.987,80



Fuchs Juan Pedro
Presidente




Bonnefón Agustín
Tesorero



Souto Gerardo A.
Secretario



Mascetti Mario A.
Síndico



Dra Valeria Gonzalez Harrison
Contador Público Nacional
Tº 114 Fº 110 Leg. 29294-0
C.P.C.E.C.P.B.A.
Cuit 27-27511800-7

CASTRO BARROS Y BUSTAMANTE - DE LA GARMA

Nº DE MATRICULA DIPAC 737

EJERCICIO SOCIAL N° 68

FINALIZADO 30/06/2025

DISTRIBUCION DE GASTOS OPERATIVOS DIRECTOS POR SECTORES (Continuación)

Fuchs Juan Pedro
Presidente

Bonnefón Agustín

Souto Gerardo A.
Secretario

Mascetti Mario A.
Síndico

~~Dra Valeria González Harrison~~
Contador Público Nacional
Tº 114 Fº 110 Leg. 29294-0
C.P.C.E.C.P.B.A.
Cuit 27-27511800-7

Tesorero

Las Notas y Anexos que se Acompañan Forman Parte Integrante de los Estados Contables

Firmado al solo efecto de su identificación con mi informe de fecha 13/11/2025

COOPERATIVA DE PROVISION DE SERVICIOS PUBLICOS DE LA GARMA LTDA

CASTRO BARROS Y BUSTAMANTE - DE LA GARMA

Nº DE MATRICULA INAES

4345

INICIADO

01/07/2024

Nº DE MATRICULA DIPAC

737

FINALIZADO

30/06/2025

EJERCICIO SOCIAL Nº

68


Anexo V

DISTRIBUCION DE GASTOS OPERATIVOS INDIRECTOS POR SECTORES


DETALLE DE GASTOS OPERATIVOS INDIRECTOS	SERVICIOS DE ENERGIA	SERVICIOS DE TELEFONO	SERVICIOS SANITARIOS	SERVICIOS DE INTERNET	SERVICIOS SOCIALES	SERVICIOS DE APICULTURA	TOTAL AL 30/06/2025	TOTAL AL 30/06/2024
SUELDOS Y JORNALES	27.025.665,61	9.652.023,43	4.102.109,96	4.102.109,96	2.895.607,03	482.601,17	48.260.117,16	30.831.108,46
HORAS EXTRAS	1.924.999,06	687.499,66	292.187,36	292.187,36	206.249,90	34.374,98	3.437.498,31	2.074.084,25
BAE Y OTRAS BONIFICACIONES	3.157.206,10	1.127.573,61	479.218,78	479.218,78	338.272,08	56.378,68	5.637.868,03	1.477.618,29
VACACIONES	659.791,84	235.639,94	100.146,98	100.146,98	70.691,98	11.782,00	1.178.199,71	445.483,25
SUELDO ANUAL COMPLEMENTARIO	2.651.160,76	946.843,13	402.408,33	402.408,33	284.052,94	47.342,16	4.734.215,65	2.821.604,14
INDUMENTARIA DE TRABAJO	458.091,17	163.603,99	69.531,70	69.531,70	49.081,20	8.180,20	818.019,95	548.936,75
CARGAS SOCIALES AFIP	10.084.344,16	3.601.551,49	1.530.659,38	1.530.659,38	1.080.465,45	180.077,57	18.007.757,43	10.387.245,05
CARGAS SOC. SIND. LUZ Y FUERZA	3.805.339,94	1.359.049,98	577.596,24	577.596,24	407.714,99	67.952,50	6.795.249,89	3.841.532,81
CARGAS SOC. SIND. TELEFONICO	3.749,28	1.339,03	569,09	569,09	401,71	66,95	6.695,15	-
CARGAS SOC. SIND.EMP.DE COMERC	38.587,51	13.781,25	5.857,03	5.857,03	4.134,38	689,06	68.906,27	54.471,41
SUBSIDIOS CONVENIO COLECTIVO	639.112,34	228.254,41	97.008,12	97.008,12	68.476,32	11.412,72	1.141.272,03	591.304,67
PASANTIAS RENTADAS	123.025,07	43.937,53	18.673,45	18.673,45	13.181,26	2.196,88	219.687,63	-
COMBUSTIBLES	1.740.188,10	621.495,75	264.135,69	264.135,69	186.448,73	31.074,79	3.107.478,76	7.687.012,39
LUBRICANTES	10.924,13	3.901,47	1.658,13	1.658,13	1.170,44	195,07	19.507,37	105.716,91
GOMERIA	290.962,14	103.915,05	44.163,90	44.163,90	31.174,52	5.195,75	519.575,25	1.288.997,92
TALLER	-	-	-	-	-	-	-	267.934,19
LAVADERO	-	-	-	-	-	-	-	74.557,45
MANTENIMIENTO RODADOS	1.853.923,27	662.115,45	281.399,07	281.399,07	198.634,64	33.105,77	3.310.577,27	5.943.485,43
VIATICOS	12.290,02	4.389,29	1.865,45	1.865,45	1.316,79	219,46	21.946,47	26.347,08
GAS	177.741,38	63.479,07	26.978,60	26.978,60	19.043,72	3.173,95	317.395,33	20.541,05
GASTOS LIMPIEZA	3.500.614,24	1.250.219,37	531.343,23	531.343,23	375.065,81	62.510,97	6.251.096,86	6.994.813,00
OBLEAS	167.079,47	59.671,24	25.360,28	25.360,28	17.901,37	2.983,56	298.356,20	-
MANTENIMIENTO MAQUINARIAS	63.449,40	22.660,50	9.630,71	9.630,71	6.798,15	1.133,03	113.302,50	-
COMISION CNC- VHF	106.145,36	37.909,06	16.111,35	16.111,35	11.372,72	1.895,45	189.545,29	87.291,69
COMISION COBRANZAS	267.542,26	95.550,81	40.609,09	40.609,09	28.665,24	4.777,54	477.754,04	232.577,98
SUBTOTAL	58.761.932,62	20.986.404,51	8.919.221,92	8.919.221,92	6.295.921,35	1.049.320,23	104.932.022,54	75.802.664,16


Fuchs Juan Pedro
Presidente


Bonnefón Agustín
Tesorero


Souto Gerardo A.
Secretario


Mascetti Mario A
Síndico


Dra Valeria González Harrison
Contador Público Nacional
Tº 114 Fº 110 Leg. 29294-0
C.P.C.E.C.P.B.A.
Cuit 27-27511800-7

COOPERATIVA DE PROVISION DE SERVICIOS PUBLICOS DE LA GARMA LTDA

CASTRO BARROS Y BUSTAMANTE - DE LA GARMA

Nº DE MATRICULA INAES 4345
Nº DE MATRICULA DIPAC 737
EJERCICIO SOCIAL Nº 68


INICIADO 01/07/2024
FINALIZADO 30/06/2025


Anexo V


DISTRIBUCION DE GASTOS OPERATIVOS INDIRECTOS POR SECTORES (Continuación)


ALLE DE GASTOS OPERATIVOS INDIRECTOS	SERVICIOS DE ENERGIA	SERVICIOS DE TELEFONO	SERVICIOS SANITARIOS	SERVICIOS DE INTERNET	SERVICIOS SOCIALES	SERVICIOS DE APICULTURA	TOTAL AL 30/06/2025	TOTAL AL 30/06/2024
ANALISIS DE LABORATORIOS	95.503,27	34.108,31	14.496,03	14.496,03	10.232,49	1.705,42	170.541,55	165.340,82
HONORARIOS AUDITOR EXTERNO	2.163.654,82	772.733,86	328.411,89	328.411,89	231.820,16	38.636,69	3.863.669,32	3.349.540,49
HONORARIOS ASESORES EXTERNOS	3.131.229,45	1.118.296,23	475.275,90	475.275,90	335.488,87	55.914,81	5.591.481,16	10.934.997,02
GASTOS DE BALANCE ANUAL	1.010.995,25	361.069,73	153.454,64	153.454,64	108.320,92	18.053,49	1.805.348,66	-
INSUMOS	389.717,83	139.184,94	59.153,60	59.153,60	41.755,48	6.959,25	695.924,69	1.128.033,61
ALMACEN	887.802,46	317.072,31	134.755,73	134.755,73	95.121,69	15.853,62	1.585.361,54	1.573.034,92
FLETES	167.855,38	59.948,35	25.478,05	25.478,05	17.984,51	2.997,42	299.741,75	847.935,62
COMISIONES	329.600,17	117.714,35	50.028,60	50.028,60	35.314,30	5.885,72	588.571,74	295.780,85
GASTOS CORREO	-	-	-	-	-	-	-	114.240,44
SEGUROS	4.244.375,62	1.515.848,44	644.235,59	644.235,59	454.754,53	75.792,42	7.579.242,19	7.551.645,00
COMISIONES COMERCIALES	1.030.363,25	367.986,88	156.394,42	156.394,42	110.396,06	18.399,34	1.839.934,38	1.824.643,50
PUBLICIDAD Y PROPAGANDA	1.039.779,93	371.349,98	157.823,74	157.823,74	111.404,99	18.567,50	1.856.749,88	83.271,48
GAS	468.984,98	167.494,64	71.185,22	71.185,22	50.248,39	8.374,73	837.473,18	443.379,87
CUOTA FEDECOPA	1.251.917,52	447.113,40	190.023,20	190.023,20	134.134,02	22.355,67	2.235.567,00	-
GASTOS SERVICIO DATANET	1.073.797,79	383.499,21	162.987,17	162.987,17	115.049,76	19.174,96	1.917.496,06	1.898.270,45
GASTOS EDUC. Y CAPAC. COOP.	2.232.837,21	797.441,86	338.912,79	338.912,79	239.232,56	39.872,09	3.987.209,31	1.248.634,74
ENERGIA CONSUMO PROPIO	4.399.770,27	1.571.346,52	667.822,27	667.822,27	471.403,96	78.567,33	7.856.732,62	6.165.642,66
TELEFONO CONSUMOS PROPIOS	5.929,03	2.117,51	899,94	899,94	635,25	105,88	10.587,55	16.832,40
ARANCELES-SELLADOS PROF.	284.608,34	101.645,84	43.199,48	43.199,48	30.493,75	5.082,29	508.229,18	681.506,82
MANTENIMIENTO DE SISTEMAS	1.761.918,89	629.256,75	267.434,12	267.434,12	188.777,02	31.462,84	3.146.283,74	2.173.916,26
MONITOREO-SIST.SEGURIDAD	357.858,13	127.806,48	54.317,75	54.317,75	38.341,94	6.390,32	639.032,38	1.781.712,14
GASTOS CONSEJO DE ADMINISTRACI	4.162.206,90	1.486.502,47	631.763,55	631.763,55	445.950,74	74.325,12	7.432.512,33	1.631.388,99
UTILES Y PAPELERIA	483.684,23	172.744,37	73.416,36	73.416,36	51.823,31	8.637,22	863.721,85	1.879.869,90
GASTOS VARIOS	789.371,93	281.918,55	119.815,38	119.815,38	84.575,56	14.095,93	1.409.592,73	1.916.994,12
COMISIONES BANCARIAS	9.915.963,93	3.541.415,69	1.505.101,67	1.505.101,67	1.062.424,71	177.070,78	17.707.078,44	13.449.259,82
SUBTOTAL	100.441.659,23	35.872.021,15	15.245.608,99	15.245.608,99	10.761.606,35	1.793.601,06	179.360.105,77	136.958.536,09


Fuchs Juan Pedro
Presidente


Bonnefón Agustín
Tesorero


Souto Gerardo A.
Secretario


Mascetti Mario A.
Síndico


Dra Valeria Gonzalez Harrison
Contador Público Nacional
Tº 114 Fº 110 Leg. 29294-0
C.P.C.E.C.P.B.A.
Cuit 27-27511800-7

COOPERATIVA DE PROVISION DE SERVICIOS PUBLICOS DE LA GARMA LTDA


CASTRO BARROS Y BUSTAMANTE - DE LA GARMA
N° DE MATRICULA INAES 4345
N° DE MATRICULA DIPAC 737
EJERCICIO SOCIAL N° 68


INICIADO 01/07/2024
FINALIZADO 30/06/2025

Anexo VI


DISTRIBUCION DE GASTOS POR SECTORES

DETALLE DE GASTOS	SERVICIOS DE ENERGIA	SERVICIOS DE TELEFONO	SERVICIOS SANITARIOS	SERVICIOS DE INTERNET	SERVICIOS SOCIALES	SERVICIOS DE APICULTURA	TOTAL AL 30/06/2025	TOTAL AL 30/06/2024
Gastos de Administración	84.800.960,82	17.260.754,30	8.364.717,69	8.222.598,84	5.027.753,40	5.418.474,25	129.095.259,30	100.802.430,81
Gastos de Comercialización	2.626.183,28	1.976.478,37	64.912,83	267.054,86	52.949,66	661.795,88	5.649.374,88	4.330.343,80
Gastos de Financiación	-41.167.523,61	-8.379.415,79	-4.060.740,70	-3.991.747,60	-2.440.776,08	-2.630.455,65	-62.670.659,43	83.855.517,87
TOTALES	46.259.620,49	10.857.816,88	4.368.889,82	4.497.906,10	2.639.926,98	3.449.814,48	72.073.974,75	188.988.292,48


Fuchs Juan Pedro
Presidente


Bonnefón Agustín
Tesorero


Souto Gerardo A.
Secretario


Mascetti Mario A.
Síndico


Dra Valeria Gonzalez Harrison
Contador Público Nacional
Tº 114 Fº 110 Leg. 29294-0
C.P.C.E.C.P.B.A.
Cuit 27-27511800-7

Las Notas y Anexos que se Acompañan Forman Parte Integrante de los Estados Contables
Firmado al solo efecto de su identificación con mi informe de fecha 13/11/2025

COOPERATIVA DE PROVISION DE SERVICIOS PUBLICOS DE LA GARMA LTDA

CASTRO BARROS Y BUSTAMANTE - DE LA GARMA

Nº DE MATRICULA INAES

4345

INICIADO

01/07/2024

Nº DE MATRICULA DIPAC

737

FINALIZADO

30/06/2025

EJERCICIO SOCIAL Nº

68

Anexo VII**CLASIFICACION DE GASTOS SEGÚN SU NATURALEZA**

DETALLE DE GASTOS	GASTOS DE ADMINISTRACION	GASTOS DE COMERCIALIZACION	GASTOS DE FINANCIACION	TOTAL AL 30/06/2025	TOTAL AL 30/06/2024
SUELDOS Y JORNALES	32.173.411,44			32.173.411,44	20.554.072,31
HORAS EXTRAS	2.291.665,54			2.291.665,54	1.382.722,84
BAE Y OTRAS BONIFICACIONES	3.758.578,69			3.758.578,69	985.078,86
VACACIONES	785.466,47			785.466,47	296.988,84
SUELDO ANUAL COMPLEMENTARIO	3.156.143,76			3.156.143,76	1.881.069,42
INDUMENTARIA DE TRABAJO	545.346,63			545.346,63	365.957,84
CARGAS SOCIALES AFIP	12.005.171,62			12.005.171,62	6.924.830,04
CARGAS SOC. SIND. TELEFONICO	4.463,43			4.463,43	-
CARGAS SOC. SIND. LUZ Y FUERZA	4.530.166,59			4.530.166,59	2.561.021,87
CARGAS SOC. SIND.EMP.DE COMERC	45.937,52			45.937,52	36.314,27
SUBSIDIOS CONVENIO COLECTIVO	760.848,02			760.848,02	394.203,12
PASANTIAS RENTADAS	146.458,42			146.458,42	-
COMBUSTIBLES	2.071.652,50			2.071.652,50	5.124.674,92
LUBRICANTES	13.004,92			13.004,92	70.477,94
GOMERIA	346.383,50			346.383,50	859.331,94
TALLER	-			-	178.622,79
LAVADERO	-			-	49.704,97
MANTENIMIENTO RODADOS	2.207.051,51			2.207.051,51	3.962.323,62
VIATICOS	14.630,98			14.630,98	17.564,72
GAS	211.596,88			211.596,88	13.694,03
GASTOS LIMPIEZA	4.167.397,90			4.167.397,90	4.663.208,66
OBLEAS	198.904,13			198.904,13	-
COMISION CNC- VHF	126.363,52			126.363,52	58.194,46
ANALISIS DE LABORATORIOS	113.694,37			113.694,37	110.227,21
COMISION COBRANZAS	318.502,69			318.502,69	155.051,98
SUBTOTAL	69.992.841,06	-	-	69.992.841,06	50.645.336,65

Fuchs Juan Pedro
PresidenteBonnefón Agustín
TesoreroSouto Gerardo A.
SecretarioMascetti Mario A.
SíndicoDra Valeria Gonzalez Harrison
Contador Público Nacional
Tº 114 Fº 110 Leg. 29294-0
C.P.C.E.C.P.B.A.
Cuit 27-27511800-7

COOPERATIVA DE PROVISION DE SERVICIOS PUBLICOS DE LA GARMA LTDA

CASTRO BARROS Y BUSTAMANTE - DE LA GARMA

Nº DE MATRICULA INAES

4345

INICIADO

01/07/2024

Nº DE MATRICULA DIPAC

737

FINALIZADO

30/06/2025

EJERCICIO SOCIAL Nº

68

Anexo VII**CLASIFICACION DE GASTOS SEGÚN SU NATURALEZA (Continuación)**

DETALLE DE GASTOS	GASTOS DE ADMINISTRACION	GASTOS DE COMERCIALIZACION	GASTOS DE FINANCIACION	TOTAL AL 30/06/2025	TOTAL AL 30/06/2024
HONORARIOS AUDITOR EXTERNO	2.575.779,54			2.575.779,54	2.233.026,99
HONORARIOS ASESORES EXTERNOS	3.727.654,11			3.727.654,11	7.289.998,01
GASTOS DE BALANCE ANUAL	1.203.565,77			1.203.565,77	-
INSUMOS	463.949,79			463.949,79	752.022,41
ALMACEN	1.056.907,70			1.056.907,70	1.048.689,94
FLETES	199.827,84			199.827,84	565.290,41
COMISIONES	392.381,16			392.381,16	197.187,23
GASTOS CORREO	-			-	76.160,29
SEGUROS	5.052.828,12			5.052.828,12	5.034.430,00
COMISIONES COMERCIALES	1.226.622,92			1.226.622,92	1.216.429,00
PUBLICIDAD Y PROPAGANDA	1.237.833,25			1.237.833,25	55.514,32
GAS	558.315,45			558.315,45	295.586,58
CUOTA FEDECOPA	1.490.378,00			1.490.378,00	-
GASTOS SERVICIO DATANET	1.278.330,71			1.278.330,71	1.265.513,64
GASTOS EDUC. Y CAPAC. COOP.	2.658.139,54			2.658.139,54	832.423,16
ENERGIA CONSUMO PROPIO	5.237.821,75			5.237.821,75	4.110.428,44
TELEFONO CONSUMOS PROPIOS	7.058,37			7.058,37	11.221,60
ARANCELES-SELLADOS PROF.	338.819,46			338.819,46	454.337,88
MANTENIMIENTO DE SISTEMAS	2.097.522,49	-		2.097.522,49	1.449.277,51
MONITOREO-SIST.SEGURIDAD	426.021,59	-		426.021,59	1.187.808,09
GASTOS CONSEJO DE ADMINISTRACI	4.955.008,22	-		4.955.008,22	1.087.592,66
UTILES Y PAPELERIA	575.814,56	-	-	575.814,56	1.253.246,60
GASTOS VARIOS	939.728,48	-	-	939.728,48	1.277.996,08
COMISIONES BANCARIAS	11.804.718,96		-	11.804.718,96	8.966.173,21
FDO.P/PROM. Y EDUC. COOP.	1.809.469,30		-	1.809.469,30	1.377.349,72
SUBTOTAL	121.307.338,15	-	-	121.307.338,15	92.683.040,44

Fuchs Juan Pedro
PresidenteBonnefón Agustín
TesoreroSouto Gerardo A.
SecretarioMascetti Mario A.
SíndicoDra Valeria Gonzalez Harrison
Contador Público Nacional
Tº 114 Fº 110 Leg. 29294-0
C.P.C.E.C.P.B.A.
Cuit 27-27511800-7

COOPERATIVA DE PROVISION DE SERVICIOS PUBLICOS DE LA GARMA LTDA

CASTRO BARROS Y BUSTAMANTE - DE LA GARMA

Nº DE MATRICULA INAES

4345

INICIADO

01/07/2024

Nº DE MATRICULA DIPAC

737

FINALIZADO



30/06/2025

EJERCICIO SOCIAL Nº

68

Anexo VII**CLASIFICACION DE GASTOS SEGÚN SU NATURALEZA (Continuación)**

DETALLE DE GASTOS	GASTOS DE ADMINISTRACION	GASTOS DE COMERCIALIZACION	GASTOS DE FINANCIACION	TOTAL AL 30/06/2025	TOTAL AL 30/06/2024
TASA FISCALIZACION Y CONTROL	-			-	904.241,55
IMPUESTO AUTOMOTOR	55.817,34			55.817,34	50.927,13
IMP. INMOBILIARIO	74.310,03			74.310,03	79.642,04
IMPUESTOS MUNICIPALES	231.203,36			231.203,36	290.029,85
TASAS E IMPUESTOS VARIOS	1.810,02			1.810,02	200.553,20
TASA FISCALIZACION OCABA	2.777,34			2.777,34	1.036,15
AMORT. ELEMENTOS DE ORTOPEDIA	196.216,91			196.216,91	161.734,25
MANTENIMIENTO MAQUINARIAS	75.535,00			75.535,00	-
MANTENIMIENTO INSTALAC.URBANAS	110.128,11			110.128,11	439.549,17
MANTENIMIENTO Y REPARACIONES	2.603.328,29			2.603.328,29	2.350.824,91
AMORTIZACION EDIFICIOS	812.224,99			812.224,99	567.005,28
AMORT. MEJORAS S/INMUEBLE	1.133.143,30			1.133.143,30	725.639,31
AMORT. RODADOS	-			-	1.156.697,30
AMORT. HERR. E IMP. TRABAJO	624.573,40			624.573,40	344.700,11
AMORT. EQUIPO DE RADIO	60.683,89			60.683,89	42.362,75
AMORT. M Y UTILES E INST.	1.091.134,69			1.091.134,69	655.332,73
AMORT. EQUIPO Y SOFT INFORMATI	715.034,48			715.034,48	149.114,64
FLETES VENTA DE MIEL		66.052,30		66.052,30	-
GASTOS DE EMISIÓN DE FACTURAS		290.000,00		290.000,00	-
IMPUESTO A LOS INGRESOS BRUTOS		5.293.322,58	-	5.293.322,58	4.330.343,80
INTERESES BANCARIOS CEDIDOS		-	-4.509,24	-4.509,24	523.640,03
INT.RESARCITORIOS		-	91.406,54	91.406,54	33.086,36
RECPAM			-62.757.556,73	-62.757.556,73	82.989.566,96
INTERESES COMERCIALES CEDIDOS			-	-	73.512,20
MULTAS E INTERESES PUNITORIOS			-	-	235.712,32
SUBTOTAL	129.095.259,30	5.649.374,88	-62.670.659,43	72.073.974,75	188.988.292,48

Fuchs Juan Pedro
PresidenteBonnefón Agustín
TesoreroSouto Gerardo A.
SecretarioMascetti Mario A.
SíndicoDra Valeria Gonzalez Harrison
Contador Público Nacional
Tº 114 Fº 110 Leg. 29294-0
C.P.C.E.C.P.B.A.
Cuit 27-27511800-7

COOPERATIVA DE PROVISION DE SERVICIOS PUBLICOS DE LA GARMA LTDA

CASTRO BARROS Y BUSTAMANTE - DE LA GARMA

N° DE MATRICULA INAES 4345

INICIADO 01/07/2024

N° DE MATRICULA DIPAC 737

FINALIZADO 30/06/2025

EJERCICIO SOCIAL N° 68

CUADRO SECCIONAL DE RESULTADOS - Ejercicio finalizado el 30 de Junio de 2025**SECCION: ENERGIA ELECTRICA****DETALLE COMPARATIVO CON EL EJERCICIO ANTERIOR****RUBROS, CONCEPTOS Y CUENTAS**

30/06/2025

30/06/2024

INGRESOS OPERATIVOS SECCIONALES

Servicio de Energía Eléctrica (Anexo II pag. 12)	1.323.526.727,79	783.086.857,88
--	------------------	----------------

Total de Ingresos Seccionales

1.323.526.727,79

783.086.857,88

COSTOS DE LA SECCION

Costo de Servicios de Energía Eléctrica (Anexo III pag. 13)	-560.835.585,53	-320.529.280,30
---	-----------------	-----------------

Total de Costos de la Sección

-560.835.585,53

-320.529.280,30

EXCEDENTE BRUTO DE LA SECCION

762.691.142,26

462.557.577,59

GASTOS OPERATIVOS SECCIONALES

Gastos Operativos Directos de la Sección (Anexo IV pag. 16)	-775.613.373,27	-724.992.862,14
---	-----------------	-----------------

Gastos Operativos Indirectos de la Sección (Anexo V pag. 19)	-118.104.964,31	-100.703.579,27
--	-----------------	-----------------

Total de Gastos Operativos Seccionales

-893.718.337,58

-825.696.441,42

Pérdida Bruta Operativa de la Sección

-131.027.195,32

-363.138.863,83

Total de Gastos de Administración de la Sección (Anexo VI pag. 20)	-84.800.960,82	-63.001.519,25
--	----------------	----------------

Total de Gastos de Comercialización de la Sección (Anexo VI pag. 20)	-2.626.183,28	-2.225.433,51
--	---------------	---------------

Rtdos Financieros y por Tenencia (Incluido el RECPAM)	97.964.054,34	142.417.201,23
---	---------------	----------------

PERDIDA OPERATIVA DE LA SECCION


-120.490.285,08


-285.948.615,36


PERDIDA NETA DE LA SECCION

-120.490.285,08


-285.948.615,36


 Fuchs Juan Pedro
 Presidente


 Bonafón Agustín
 Tesorero


 Souto Gerardo A.
 Secretario


 Mascetti Mario A.
 Síndico


 Dra Valeria Gonzalez Harrison
 Contador Público Nacional
 Tº 114 Fº 110 Leg. 29294-0
 C.P.C.E.C.P.B.A.
 Cuit 27-27511800-7

Las Notas y Anexos que se Acompañan Forman Parte Integrante de los Estados Contables

Firmado al solo efecto de su identificación con mi informe de fecha 13/11/2025

COOPERATIVA DE PROVISION DE SERVICIOS PUBLICOS DE LA GARMA LTDA

CASTRO BARROS Y BUSTAMANTE - DE LA GARMA

Nº DE MATRICULA INAES 4345

INICIADO 01/07/2024

Nº DE MATRICULA DIPAC 737

FINALIZADO 30/06/2025

EJERCICIO SOCIAL Nº 68

CUADRO SECCIONAL DE RESULTADOS - Ejercicio finalizado el 30 de junio de 2025**SECCION: TELEFONO****DETALLE COMPARATIVO CON EL EJERCICIO ANTERIOR**

RUBROS, CONCEPTOS Y CUENTAS	30/06/2025	30/06/2024
-----------------------------	------------	------------

INGRESOS OPERATIVOS SECCIONALES

Servicios de Teléfono (Anexo II pag 12)	260.789.246,55	282.252.752,65
---	----------------	----------------

Total de Ingresos Seccionales	260.789.246,55	282.252.752,65
-------------------------------	----------------	----------------

COSTOS DE LA SECCION

Costo de Servicios de Teléono (Anexo III pag. 13)	-167.928.586,03	-167.382.001,82
---	-----------------	-----------------

Total de Costos de la Sección	-167.928.586,03	-167.382.001,82
-------------------------------	-----------------	-----------------

EXCEDENTE BRUTO DE LA SECCION

92.860.660,52	114.870.750,83
---------------	----------------

GASTOS OPERATIVOS SECCIONALES

Gastos Operativos Directos de la Sección (Anexo IV pag. 16)	-67.845.599,69	-66.768.039,48
---	----------------	----------------

Gastos Operativos Indirectos de la Sección (Anexo V pag. 19)	-37.196.737,06	-29.977.635,00
--	----------------	----------------

Total de Gastos Operativos Seccionales	-105.042.336,75	-96.745.674,48
--	-----------------	----------------

Pérdida Bruta Operativa de la Sección	-12.181.676,23	18.125.076,35
---------------------------------------	----------------	---------------

Total de Gastos de Administración de la Sección (Anexo VI pag. 20)	-17.260.754,30	-18.900.455,77
--	----------------	----------------

Total de Gastos de Comercialización de la Sección (Anexo VI pag. 20)	-1.976.478,37	-1.290.552,17
--	---------------	---------------


Rtdos Financieros y por Tenencia (Incluido el RECPAM)	19.940.027,29	50.863.286,15
---	---------------	---------------


PERDIDA OPERATIVA DE LA SECCION


-11.478.881,62	48.797.354,56
----------------	---------------

PERDIDA NETA DE LA SECCION


-11.478.881,62	48.797.354,56
----------------	---------------


 Fuchs Juan Pedro
 Presidente


 Bonnefón Agustín
 Tesorero


 Souto Gerardo A.
 Secretario


 Mascetti Mario A.
 Síndico


 Dra Valeria Gonzalez Harrison
 Contador Público Nacional
 Tº 114 Fº 110 Leg. 29294-0
 C.P.C.E.C.P.B.A.
 Cuit 27-27511800-7

COOPERATIVA DE PROVISION DE SERVICIOS PUBLICOS DE LA GARMA LTDA

CASTRO BARROS Y BUSTAMANTE - DE LA GARMA

N° DE MATRICULA INAES 4345

INICIADO 01/07/2024

N° DE MATRICULA DIPAC 737

FINALIZADO 30/06/2025

EJERCICIO SOCIAL N° 68

CUADRO SECCIONAL DE RESULTADOS - Ejercicio finalizado el 30 de junio de 2025**SECCION: SERVICIOS SANITARIOS****DETALLE COMPARATIVO CON EL EJERCICIO ANTERIOR****RUBROS, CONCEPTOS Y CUENTAS**

30/06/2025

30/06/2024

INGRESOS OPERATIVOS SECCIONALES

Servicios Sanitarios (Anexo II pag. 12)

126.380.828,14

97.501.184,88

Total de Ingresos Seccionales

126.380.828,14

97.501.184,88

COSTOS DE LA SECCION

Costo de Servicios Sanitarios (Anexo III pag. 13)

-22.477.004,99

-20.258.093,00

Total de Costos de la Sección

-22.477.004,99

-20.258.093,00

EXCEDENTE BRUTO DE LA SECCION

103.903.823,15

77.243.091,88

GASTOS OPERATIVOS SECCIONALES

Gastos Operativos Directos de la Sección (Anexo IV pag. 16)

-39.602.517,95

-36.355.149,61

Gastos Operativos Indirectos de la Sección (Anexo V pag. 19)

-17.344.044,17

-14.294.208,29

Total de Gastos Operativos Seccionales

-56.946.562,13

-50.649.357,90

Excedente Bruto Operativo de la Sección

46.957.261,02

26.593.733,98

Total de Gastos de Administración de la Sección (Anexo VI pag. 20)

-8.364.717,69

-5.355.129,14

Total de Gastos de Comercialización de la Sección (Anexo VI pag. 20)

-64.912,83

-111.595,95

Rtdos Financieros y por Tenencia (Incluido el RECPAM)

9.663.117,61

17.802.150,15

EXCEDENTE OPERATIVO NETO DE LA SECCION

48.190.748,11

38.929.159,04

EXCEDENTE NETO DE LA SECCION

48.190.748,11

38.929.159,04

Fuchs Juan Pedro
PresidenteBonnefón Agustín
TesoreroSouto Gerardo A.
SecretarioMascetti Mario A.
SíndicoDra Valeria Gonzalez Harrison
Contador Público Nacional
Tº 114 Fº 110 Leg. 29294-0
C.P.C.E.C.P.B.A.
Cuit 27-27511800-7

COOPERATIVA DE PROVISION DE SERVICIOS PUBLICOS DE LA GARMA LTDA

CASTRO BARROS Y BUSTAMANTE - DE LA GARMA

Nº DE MATRICULA INAES

4345

INICIADO

01/07/2024

Nº DE MATRICULA DIPAC

737

FINALIZADO

30/06/2025

EJERCICIO SOCIAL Nº

68

CUADRO SECCIONAL DE RESULTADOS - Ejercicio finalizado el 30 de junio de 2025**SECCION: INTERNET****DETALLE COMPARATIVO CON EL EJERCICIO ANTERIOR****RUBROS, CONCEPTOS Y CUENTAS**

30/06/2025

30/06/2024

INGRESOS OPERATIVOS SECCIONALES

Servicios de Internet (Anexo II pag. 12)

124.233.583,22

100.577.146,74

Total de Ingresos Seccionales

124.233.583,22

100.577.146,74

23,52%**COSTOS DE LA SECCION**

Costo de Servicios de Internet (Anexo III pag. 13)

-75.502.551,54

-78.164.484,03

Total de Costos de la Sección

-75.502.551,54

-78.164.484,03

-3,41%**EXCEDENTE BRUTO DE LA SECCION**

48.731.031,68

22.412.662,71

117,43%**GASTOS OPERATIVOS SECCIONALES**

Gastos Operativos Directos de la Sección (Anexo IV pag. 16)

-78.909.595,16

-63.875.330,98

23,54%

Gastos Operativos Indirectos de la Sección (Anexo V pag. 19)

-17.167.499,06

-15.449.845,84

11,12%

Total de Gastos Operativos Seccionales

-96.077.094,22

-79.325.176,82

21,12%

Perdida Bruta Operativa de la Sección

-47.346.062,54

-56.912.514,11

-16,81%

Total de Gastos de Administración de la Sección (Anexo VI pag. 20)

-8.222.598,84

-1.890.045,58

335,05%

Total de Gastos de Comercialización de la Sección (Anexo VI pag. 20)

-267.054,86

-262.801,20

1,62%

Rtdos Financieros y por Tenencia (Incluido el RECPAM)

9.498.938,60

15.258.985,85

PERDIDA OPERATIVA DE LA SECCION

-46.336.777,65

-43.806.375,05

PERDIDA NETA DE LA SECCION**-46.336.777,65****-43.806.375,05****5,78%**Fuchs Juan Pedro
PresidenteBonnefón Agustín
TesoreroSouto Gerardo A.
SecretarioMascetti Mario A.
SíndicoDra Valeria Gonzalez Harrison
Contador Público Nacional
Tº 114 Fº 110 Leg. 29294-0
C.P.C.E.C.P.B.A.
Cuit 27-27511800-7
27

Las Notas y Anexos que se Acompañan Forman Parte Integrante de los Estados Contables

Firmado al solo efecto de su identificación con mi informe de fecha 13/11/2025

COOPERATIVA DE PROVISION DE SERVICIOS PUBLICOS DE LA GARMA LTDA

CASTRO BARROS Y BUSTAMANTE - DE LA GARMA

N° DE MATRICULA INAES 4345

INICIADO 01/07/2024

N° DE MATRICULA DIPAC 737

FINALIZADO 30/06/2025

EJERCICIO SOCIAL N° 68

CUADRO SECCIONAL DE RESULTADOS - Ejercicio finalizado el 30 de Junio de 2025**SECCION: SERVICIOS SOCIALES****DETALLE COMPARATIVO CON EL EJERCICIO ANTERIOR****RUBROS, CONCEPTOS Y CUENTAS**

30/06/2025

30/06/2024

INGRESOS OPERATIVOS SECCIONALES

Servicios Sociales (Anexo II pag. 12)

75.963.309,47

56.276.816,34

Total de Ingresos Seccionales

75.963.309,47

56.276.816,34

COSTOS DE LA SECCION

Costo de Servicios Sociales (Anexo III pag. 13)

-16.575.404,99

-23.026.009,33

Total de Costos de la Sección

-16.575.404,99

-23.026.009,33

EXCEDENTE BRUTO DE LA SECCION

59.387.904,48

33.250.807,01

GASTOS OPERATIVOS SECCIONALES

Gastos Operativos Directos de la Sección (Anexo IV pag. 16)

-6.659.661,79

-5.739.479,00

Gastos Operativos Indirectos de la Sección (Anexo V pag. 19)

-12.440.100,66

-10.388.542,06

Total de Gastos Operativos Seccionales

-19.099.762,45

-16.128.021,06

Excedente Bruto Operativo de la Sección

40.288.142,03

17.122.785,95

Total de Gastos de Administración de la Sección (Anexo VI pag. 20)

-5.027.753,40

-3.780.091,16

Total de Gastos de Comercialización de la Sección (Anexo VI pag. 20)

-52.949,66

-93.501,55

Rtdos Financieros y por Tenencia (Incluido el RECPAM)

5.808.178,38

10.172.657,23

EXCEDENTE OPERATIVO NETO DE LA SECCION

41.015.617,35

23.421.850,48

EXCEDENTE NETO DE LA SECCION

41.015.617,35

23.421.850,48

Fuchs Juan Pedro

Presidente

Bonñefón Agustín

Tesorero

Souto Gerardo A.

Secretario

Mascetti Mario A.

Síndico

Dra Valeria Gonzalez Harrison

Contador Público Nacional

Tº 114 Fº 110 Leg. 29294-0

C.P.C.E.C.P.B.A.

Cuit 27-27511800-7

Las Notas y Anexos que se Acompañan Forman Parte Integrante de los Estados Contables

Firmado al solo efecto de su identificación con mi informe de fecha 13/11/2025

COOPERATIVA DE PROVISION DE SERVICIOS PUBLICOS DE LA GARMA LTDA

CASTRO BARROS Y BUSTAMANTE - DE LA GARMA

Nº DE MATRICULA INAES

4345

INICIADO

01/07/2024

Nº DE MATRICULA DIPAC

737

FINALIZADO

30/06/2025

EJERCICIO SOCIAL Nº

68

CUADRO SECCIONAL DE RESULTADOS - Ejercicio finalizado el 30 de Junio de 2025**SECCION: APICULTURA****DETALLE COMPARATIVO CON EL EJERCICIO ANTERIOR****RUBROS, CONCEPTOS Y CUENTAS**

30/06/2025

30/06/2024

INGRESOS OPERATIVOS SECCIONALES

Servicios de Apicultura (Anexo II pag. 12)

81.866.631,82

79.805.200,44

Total de Ingresos Seccionales

81.866.631,82

79.805.200,44

COSTOS DE LA SECCION

Costo de Servicios de Apicultura (Anexo III pag. 13)

-86.005.174,30

-115.247.547,07

Total de Costos de la Sección

-86.005.174,30

-115.247.547,07

PERDIDA BRUTA DE LA SECCION

-4.138.542,48

-35.442.346,63

GASTOS OPERATIVOS SECCIONALES

Gastos Operativos Directos de la Sección (Anexo IV pag. 16)

-14.231.744,20

-6.962.043,61

Gastos Operativos Indirectos de la Sección (Anexo V pag. 19)

-3.203.916,25

-2.565.337,38

Total de Gastos Operativos Seccionales

-17.435.660,45

-9.527.380,99

Perdida Bruta Operativa de la Sección

-21.574.202,93

-44.969.727,62

Total de Gastos de Administración de la Sección (Anexo VI pag. 20)

-5.418.474,25

-7.875.189,91

Total de Gastos de Comercialización de la Sección (Anexo VI pag. 20)

-661.795,88

-346.459,42

Rtdos Financieros y por Tenencia (Incluido el RECPAM)

6.259.548,25

17.802.150,15

PERDIDA OPERATIVA DE LA SECCION




-21.394.924,81

-35.389.226,79

PERDIDA NETA DE LA SECCION

-21.394.924,81

-35.389.226,79


Fuchs Juan Pedro
Presidente
Bonnefón Agustín
Tesorero
Souto Gerardo A.
Secretario
Mascetti Mario A
Síndico
Dra Valeria Gonzalez Harrison
Contador Público Nacional
Tº 114 Fº 110 Leg. 29294-0
C.P.C.E.C.P.B.A.
Cuit 27-27511800-7

COOPERATIVA DE PROVISION DE SERVICIOS PUBLICOS DE LA GARMA LTDA

CASTRO BARROS Y BUSTAMANTE - DE LA GARMA

Nº DE MATRICULA INAES

4345

INICIADO

01/07/2024

Nº DE MATRICULA DIPAC

737


FINALIZADO

30/06/2025


EJERCICIO SOCIAL Nº

68

CUADRO GENERAL DE RESULTADOS - Ejercicio Finalizado el 30 de Junio de 2025			
PERDIDAS		EXCEDENTES	
Sección Energía Eléctrica	-120.490.285,08	Sección Servicios Sociales	41.015.617,35
Sección Internet	-46.336.777,65	Sección Servicios Sanitarios	48.190.748,11
Sección Apicultura	-21.394.924,81		
Sección Teléfono	-11.478.881,62		
Subtotal	-199.700.869,15	Subtotal	89.206.365,46
Otros Ingresos y Egresos		Otros Ingresos y Egresos	33.271.711,39
Excedente Neto del Ejercicio	0,00	Perdida Neta del Ejercicio	77.222.792,30
TOTAL	199.700.869,16	TOTAL	199.700.869,14




Fuchs Juan Pedro
Presidente




Bonnefón Agustín
Tesorero



Souto Gerardo A.
Secretario



Mascetti Mario A.
Síndico



Dra Valeria Gonzalez Harrison
Contador Público Nacional
Tº 114 Fº 110 Leg. 29294-0
C.P.C.E.C.P.B.A.
Cuit 27-27511800-7

Las Notas y Anexos que se Acompañan Forman Parte Integrante de los Estados Contables

Firmado al solo efecto de su identificación con mi informe de fecha 13/11/2025

COOPERATIVA DE PROVISION DE SERVICIOS PUBLICOS DE LA GARMA LIMITADA

Castro Barros y Bustamante – De La Garma – Pdo. Adolfo G. Chaves - Pcia. de Buenos Aires

Actividad Principal: Distribución de Energía Eléctrica

Número de Matrícula INAES: 4345

Número de Matrícula DIPAC: 737

Ejercicio Iniciado el: 01 de Julio de 2024- Finalizado el: 30 de Junio de 2025

NOTAS A LOS ESTADOS CONTABLES

Nota 1) Base de Preparación de los Estados Contables

Los presentes Estados Contables están expresados en pesos y fueron confeccionados de acuerdo con normas contables profesionales argentinas de reconocimiento, medición y exposición conforme han sido aprobadas y reglamentadas por el Consejo Profesional de Ciencias Económicas de la Provincia de Buenos Aires.

En particular, las principales normas contables profesionales utilizadas en la preparación de estos Estados Contables han sido: a) la Resolución Técnica N° 41, Segunda Parte, norma contable profesional general en materia de reconocimiento y medición para Entes Pequeños, en tanto el ente encuadra en esa categoría, según la misma se encuentra definida en la Sección 1 –Alcance– de dicha Parte de la RT N° 41 y b) las Resoluciones Técnicas N° 8 “Normas Generales de Exposición Contable” y N° 51 “Aspectos Particulares de Exposición Contable y Procedimientos de Auditoria para Entes Cooperativos”.

Como se indica en detalle en la Nota 1.1 sobre Unidad de Medida, se ha practicado la reexpresión para reflejar las variaciones en el poder adquisitivo de la moneda siguiendo el método de ajuste establecido por la Resolución Técnica N° 6, su normativa modificatoria y complementaria, de la forma en que ha sido aprobado y reglamentado por el Consejo Profesional de Ciencias Económicas de la Provincia de Buenos Aires.

Las cifras correspondientes al ejercicio anterior presentadas a efectos comparativos se exponen en moneda homogénea de la fecha de cierre de los presentes estados contables, para lo cual, todas las partidas y toda la información numérica de las notas y anexos en moneda homogénea del ejercicio anterior han sido reexpresadas multiplicando por el coeficiente de reexpresión anual. El capital reexpresado se expone discriminando su valor nominal de su ajuste para reflejar el efecto de los cambios en el poder adquisitivo de la moneda.

1.1 Unidad de Medida.

Los estados contables han sido preparados en moneda homogénea reconociendo los efectos de la inflación de acuerdo con las correspondientes normas contables profesionales aplicables. Por Resolución MD N° 2883 del CPCEPBA, con las modificaciones introducidas por la Resolución de MD N° 2979, que establece la aplicación obligatoria del ajuste por inflación en los términos indicados en la misma, contempla la posibilidad de utilizar ciertas simplificaciones respecto de la metodología establecida en la RT N° 6. En la norma del CPCEPBA se definen también diversos aspectos relevantes para aplicar el procedimiento de reexpresión de las cifras de los estados contables.

Asimismo, se han mantenido sin computar los efectos del cambio del poder adquisitivo de la moneda acumulado para el periodo en el que las normas contables profesionales oportunamente vigentes establecían el no ajuste de las cifras en periodos de estabilidad, simplificación admitida en la normativa contable en vigor en el presente.

En la reexpresión de las cifras de los presentes estados contables se ha optado por aplicar, además de la mencionada en el párrafo precedente, las simplificaciones que se mencionan a continuación indicando también las limitaciones que esa utilización provoca en la información contable:

Fuchs Juan Pedro
Presidente

Bonafón Agustín
Tesorero

Souto Gerardo Antonio
Secretario

Mascetti Mario A
Sindico

Dra Valeria Gonzalez Harrison
Contador Público Nacional
T° 114 F° 110 Leg. 29294-0
C.P.C.E.C.P.B.A.
Cuit 27-27511800-7

El informe del Auditor se emite en documento aparte

Firmada al solo efecto de su identificación con mi informe de fecha 13/11/2025

COOPERATIVA DE PROVISION DE SERVICIOS PUBLICOS DE LA GARMA LIMITADA

Castro Barros y Bustamante – De La Garma – Pdo. Adolfo G. Chaves - Pcia. de Buenos Aires
Actividad Principal: Distribución de Energía Eléctrica
Número de Matrícula INAES: 4345
Número de Matrícula DIPAC: 737
Ejercicio Iniciado el: 01 de Julio de 2024- Finalizado el: 30 de Junio de 2025

- Los resultados financieros y por tenencia (incluido el RECPAM) se determinan y presentan en una sola línea. La falta de apertura de los resultados financieros y por tenencia (incluido el RECPAM) genera la imposibilidad de determinar las magnitudes reales de los diferentes componentes de los resultados financieros y por tenencia, así como las magnitudes nominales ajustadas por inflación de los mismos y el efecto del RECPAM sobre dichos resultados. Esta limitación también impide la determinación de ciertos ratios financieros, tales como el rendimiento de los activos financieros, el costo de endeudamiento, el efecto “palanca”, etc.
- El Estado de Flujo de Efectivo ha sido preparado por el método indirecto y la variación de los resultados financieros y por tenencia (incluido el RECPAM) generados por el efectivo y sus equivalentes se mantiene dentro del resultado del período. No se ha identificado dicho importe, lo que impide conocer su efecto en la determinación del flujo neto de efectivo generado por las actividades operativas.

1.2 Criterios de medición.

Caja y bancos, inversiones, créditos y deudas, corrientes y no corrientes: Los importes expuestos que corresponden a operaciones liquidables en moneda argentina, se valuaron a su valor nominal, agregando o deduciendo según corresponda, los resultados financieros, hasta el cierre del ejercicio.

Bienes de Cambio: Las existencias fueron valuadas al costo de reposición. Los valores obtenidos de esta forma no superan a sus respectivos valores recuperables estimados al cierre del ejercicio

Bienes de Uso: Los Bienes existentes al inicio del Ejercicio y los incorporados durante el mismo, han sido valuados a su valor de origen neto de amortizaciones acumuladas, aplicándose las alícuotas de amortización con uniformidad. Los mismos han sido reexpresados según lo indicado en la nota 1.1 (unidad de medida).

Para la determinación de los valores anuales de amortización se ha aplicado el sistema lineal, en función de la vida útil de cada uno de los bienes que integran el inventario del rubro. En el Anexo A se detalla la composición del rubro, mencionando para cada grupo de bienes sus valores originales, altas y bajas, sus depreciaciones, aumento por reexpresión y sus consecuentes valores residuales. El valor de los bienes de uso, en su conjunto, no excede a su valor de utilización económica.

contable sobre el patrimonio neto expuesta al cierre del ejercicio contable anterior:

COMPOSICIÓN DE LAS PRINCIPALES CUENTAS

Nota 2) Caja y Bancos

El rubro está compuesto por las siguientes cuentas:

	30/06/2025	30/06/2024
CAJA	3.000,00	4.182,60
VALORES A DEPOSITAR	0,00	4.861.118,30
BCO PCIA.CTA.CTE 8/6	67.995.570,66	5.511.848,15
BCO PATAGONIA C.c. 357004045	0,00	17.703,19


Fuchs Juan Pedro
Presidente


Bonnefón Agustín
Tesorero


Souto Gerardo Antonio
Secretario


Mascetti Mario A
Síndico


32

El informe del Auditor se emite en documento aparte
Firmada al solo efecto de su identificación con mi informe de fecha 13/11/2025

Dra Valeria Gonzalez Harrison
Contador Público Nacional
Tº 114 Fº 110 Leg. 29294-0
C.P.C.E.C.P.B.A.
Cuit 27-27511800-7

COOPERATIVA DE PROVISION DE SERVICIOS PUBLICOS DE LA GARMA LIMITADA

Castro Barros y Bustamante – De La Garma – Pdo. Adolfo G. Chaves - Pcia. de Buenos Aires

Actividad Principal: Distribución de Energía Eléctrica

Número de Matrícula INAES: 4345

Número de Matrícula DIPAC: 737

Ejercicio Iniciado el: 01 de Julio de 2024- Finalizado el: 30 de Junio de 2025

BCO NACION CTA.CTE 10404/71	793.604,32	423.478,92
BCO. PCIA. CTA ESPECIAL U\$S	291.113,98	544.289,46
Total	69.083.288,96	11.362.620,62

Nota 3) Créditos por Ventas y Servicios

El rubro está compuesto por las siguientes cuentas:

	30/06/2025	30/06/2024
DEUDORES SERVICIO ENERGIA	230.896.692,26	158.936.335,93
DEUDORES SERVICIOS SANITARIOS	26.824.803,06	20.726.077,46
DEUDORES SERVICIO TELEFONICO	28.415.641,24	21.929.827,24
DEUDORES SERVICIO INTERNET	605.442,83	1.495.073,17
DEUDORES APICULTURA	1.136.622,96	9.504.996,62
DEUDORES OTROS SERVICIOS	2.554.105,33	2.748.163,39
DEUDORES POR VENTA DE MIEL	6.848.725,35	8.686.077,64
DEUDORES SERVICIOS SOCIALES	10.653.591,20	10.634.330,32
OCEBA FDO COMPENSADOR	19.401.154,95	32.734.733,81
EDEA - MANTENIMIENTO LINEA	-	2.410.638,22
DEUDORES TELEFONIA CELULAR	31.181.746,84	34.380.553,91
DEUDORES POR VENTA E CELULARES	639.905,62	0,00
DEUDORES POR FINANC.EQUIPOS CE	786.274,19	520.886,18
DEUDORES POR MORA	6.783.120,46	4.720.274,28
OCEBA FDO CONVERGENCIA	175.219,46	244.291,18
Total	366.903.045,75	309.672.259,36


Nota 4) Otros Créditos

Dentro del Activo Corriente, el rubro se compone de las cuentas:

	30/06/2025	30/06/2024
RETENCIONES IMP GCIAS	4.651.860,76	7.527.750,32
ANTICIPO FDO. EDUC Y PROM COOP	2.892.395,88	961.780,83


Fuchs Juan Pedro
Presidente


Bonnefón Agustín
Tesorero


Souto Gerardo Antonio
Secretario


Mascetti Mario A.
Síndico

33

El informe del Auditor se emite en documento aparte
Firmada al solo efecto de su identificación con mi informe de fecha 13/11/2025

Dra Valeria Gonzalez Harrison
Contador Público Nacional
T° 114 F° 110 Leg. 29294-0
C.P.C.E.C.P.B.A.
Cuit 27-27511800-7

COOPERATIVA DE PROVISION DE SERVICIOS PUBLICOS DE LA GARMA LIMITADA

Castro Barros y Bustamante – De La Garma – Pdo. Adolfo G. Chaves - Pcia. de Buenos Aires

Actividad Principal: Distribución de Energía Eléctrica

Número de Matrícula INAES: 4345

Número de Matrícula DIPAC: 737

Ejercicio Iniciado el: 01 de Julio de 2024- Finalizado el: 30 de Junio de 2025

SEGUROS A DEV. NUEVO EJ	6.665.424,49	8.151.314,44
ANTICIPO A APICULTORES	1.253.850,00	0,00
ANTICIPO A PROVEEDORES	204.696,30	484.559,83
DEBITOS BANCARIOS PENDIENTES	245.494,21	305.138,06
SEGUROS A DEVENGAR	126.947,19	0,00
AHORRO PREVIO - FARCA	19.509.820,00	0,00
AHORRO PREVIO - FEDECOPA	14.987.481,00	5.890.140,45
RETENCION SUSS SOPORTADAS	121.271,03	89.254,17
SINIESTROS REC. A COBRAR	178.780,26	249.255,66
ANTICIPO EMPLEADOS	1.226.250,00	0,00
RETENCION FDO GARANTIA	28.515,76	39.756,71
LIQ A COBRAR	438.502,26	359.105,79
Total	52.531.289,14	24.058.056,26

Nota 5) Inversiones

Dentro del Activo Corriente el rubro está compuesto por las siguientes cuentas:

	30/06/2025	30/06/2024
FDO COMUN MOTOR	2.545,19	18.780.220,65
FDO COMUN CAPITAL DE TRABAJO	-	42.840.117,60
BCO PATAGONIA C.SEG.54111256	59.797.000,00	62.642.576,14
Total	89.128.393,15	88.988.470,65

Nota 6) Bienes de Cambio

El rubro está compuesto por las siguientes cuentas:

	30/06/2025	30/06/2024
MIEL	106.705.180,00	89.128.080,07
MATERIALES APICULTURA	40.439.106,74	5.448.027,33
MATERIALES ENERGIA	225.921.102,95	268.142.318,27
MATERIALES AGUA	1.652.767,85	1.273.816,81
MATERIALES TELEFONICOS	305.308,52	304.043,93
MATERIALES SEPELIO	8.836.482,75	3.283.460,29
MATERIALES INTERNET	7.906.641,71	1.618.667,67
Total	391.766.590,52	369.198.414,38

Firma del Auditor se emite en documento aparte
Firmada al solo efecto de su identificación con mi informe de fecha 19/06/2025

Fuchs Juan Pedro
Presidente

Bonafón Agustín
Tesorero

Santo Gerardo Antonio
Secretario

Mascetti Mario A
Contador Público Nacional
T° 114 F° 110 Leg. 29294-0
C.P.C.E.C.P.B.A.
Cuit 27-27511800-7

Dra Valeria Gonzalez Harrison

COOPERATIVA DE PROVISION DE SERVICIOS PUBLICOS DE LA GARMA LIMITADA

Castro Barros y Bustamante – De La Garma – Pdo. Adolfo G. Chaves - Pcia. de Buenos Aires
Actividad Principal: Distribución de Energía Eléctrica
Número de Matrícula INAES: 4345
Número de Matrícula DIPAC: 737
Ejercicio Iniciado el: 01 de Julio de 2024- Finalizado el: 30 de Junio de 2025

Nota 7) Inversiones

Dentro del Activo no Corriente el rubro está compuesto por las siguientes cuentas:

	30/06/2025	30/06/2024
FACE COOPERATIVA LTDA	0,01	0,01
FECOTEL COOPERATIVA LTDA	29.713,55	41.426,67
COPRO SUR COOPERATIVA LTDA	14.879,88	20.745,55
FEDECOBA COOPERATIVA LTDA	4.146.291,76	2.893.764,68
Total	4.190.885,20	2.955.936,91

Nota 8) Bienes de Uso

Los Bienes de Uso han sido valuados siguiendo el procedimiento descripto en la RT 6 y según lo explicado en Nota 1. Las amortizaciones del ejercicio han sido calculadas aplicando el método de línea recta y las alícuotas indicadas en el Anexo I Apéndice I, agotando al finalizar la vida útil estimada de los bienes, la totalidad de sus costos. El valor de estos bienes considerados a nivel global no supera su valor de utilización económica.

Nota 9) Deudas Comerciales


El rubro está compuesto por las siguientes cuentas:


	30/06/2025	30/06/2024
PROVEEDORES VARIOS	30.800.604,45	34.601.926,63
LA SEGUNDA COOP. DE SEGUROS	10.179.704,55	11.430.922,37
EDEA S.A.	33.229,57	-
CLARO-TELEFONIA CELULAR	13.836.703,49	17.442.528,79
VALORES DIFERIDOS	46.577.563,02	131.938.164,89
TELEFONICA S.A.	2.333.638,10	307.214,08
Total	103.761.443,18	195.720.756,77

Nota 10) Deudas Bancarias y Financieras


Dentro del Pasivo Corriente, el rubro se compone de las cuentas:

	30/06/2025	30/06/2024
BCO PATAGONIA C.c. 357004045	36.567,80	-
CREDITOS BCRIOS PENDIENTES	2.604.412,68	1.164.374,11
BCO NACION CTA.CTE 263/05	30.231,30	21.216,43
Total	851.268,50	7.481.875,94


Fuchs Juan Pedro
Presidente


Bonnefón Agustín


Souto Gerardo Antonio


Mascetti Mario A
Síndico


Dra Valeria Gonzalez Harrison
Contador Público Nacional

El informe del Auditor se emite en documento aparte
Firmada al solo efecto de su identificación con mi informe de fecha 13/11/2025
C.P.C.E.C.P.B.A.
Cuit 27-27511800-7

COOPERATIVA DE PROVISION DE SERVICIOS PUBLICOS DE LA GARMA LIMITADA

Castro Barros y Bustamante – De La Garma – Pdo. Adolfo G. Chaves - Pcia. de Buenos Aires

Actividad Principal: Distribución de Energía Eléctrica

Número de Matrícula INAES: 4345

Número de Matrícula DIPAC: 737

Ejercicio Iniciado el: 01 de Julio de 2024- Finalizado el: 30 de Junio de 2025

Nota 11) Remuneraciones y Cargas Sociales a Pagar

El rubro está compuesto por las siguientes cuentas:

	30/06/2025	30/06/2024
REMUNERACIONES A PAGAR	36.954.795,66	33.560.150,98
CARGAS SOCIALES A PAGAR AFIP	23.777.321,75	20.275.644,91
SINDIC. LUZ Y FUERZA A PAGAR	7.708.752,87	6.477.615,50
SINDIC. EMP.DE COMERC. A PAGAR	242.502,59	253.570,92
SINDIC. FOESSITRA A PAGAR	28.139,04	29.772,41
Total	68.711.511,91	60.596.754,73

Nota 12) Cargas Fiscales

Dentro del Pasivo Corriente el rubro se compone de las siguientes cuentas:

	30/06/2025	30/06/2024
IVA SALDO A PAGAR	7.300.409,11	950.153,71
IMP. INMOBILIARIO A PAGAR	3.005,50	56.021,21
RETENCIONES GCIA'S A DEPOSITAR	1.006.403,60	657.800,06
RETENCIONES IVA A PAGAR	82.761,78	710.047,86
IIBB A PAGAR	768.956,30	223.335,28
LEY 11769 BIS A PAGAR	11.073,29	16.820,69
LEY 11769 TER A PAGAR	32.804.492,13	19.274.203,94
FDO COMPENSADOR A PAGAR	9.485.795,59	6.409.186,92
AGREGADO TARIF. A PAGAR	5.928.076,06	5.412.090,21
ALUMBRADO PUBLICO A PAGAR	30.138.147,36	23.743.457,29
LEYES 7290 Y 9038 A PAGAR	1.272.980,17	937.968,39
MORATORIAS A PAGAR	19.675.513,14	-
INTERESES CEDIDOS A DEVENGAR	-1.120.572,86	-
Total	107.357.041,17	58.391.085,54

Nota 13) Otras Deudas


Fuchs Juan Pedro
Presidente


Bonnefón Agustín
Tesorero


Souto Gerardo Antonio.
Secretario


Mascetti Mario A.
Síndico


Dra Valeria Gonzalez Harrison
Contador Público Nacional
T° 114 F° 110 Leg. 29294-0
C.P.C.E.C.P.B.A.
Cuit 27-27511800-7

36

El informe del Auditor se emite en documento aparte

Firmada al solo efecto de su identificación con mi informe de fecha 13/11/2025

COOPERATIVA DE PROVISION DE SERVICIOS PUBLICOS DE LA GARMA LIMITADA

Castro Barros y Bustamante – De La Garma – Pdo. Adolfo G. Chaves - Pcia. de Buenos Aires

Actividad Principal: Distribución de Energía Eléctrica

Número de Matrícula INAES: 4345

Número de Matrícula DIPAC: 737

Ejercicio Iniciado el: 01 de Julio de 2024- Finalizado el: 30 de Junio de 2025

Dentro del Pasivo Corriente, el rubro se compone de las siguientes cuentas:

	30/06/2025	30/06/2024
ALQUILERES FACT. A DEVENGAR	10.692.000,00	20.525.442,27
SISTEMA DE AHORRO PREVIO A PAGAR	12.474.264,00	
Total	23.166.264,00	20.525.442,27

Dentro del Pasivo No Corriente, el rubro se compone de las siguientes cuentas:

	30/06/2025	30/06/2024
ALQUILERES FACT. A DEVENGAR	5.862.375,00	19.071.104,20
SISTEMA DE AHORRO PREVIO A PAGAR	4.158.088,00	
Total	10.020.463,00	19.071.104,20

Nota 14) Ajuste a los Resultados de Ejercicios Anteriores

Se expone en el Estado de Evolución de Patrimonio Neto un importe neto negativo de \$ -1.261.873,11 en la cuenta de ajustes a los resultados de ejercicios anteriores, originado en reimputaciones de ingresos y/o gastos en concordancia a su devengamiento, y a la corrección de mediciones y valuaciones de activos y/o pasivos al inicio del ejercicio.


Nota 15) Resultados Financieros y por Tenencia

Se exponen en el Estado de Resultados Global los resultados financieros y por tenencia, generados por cuentas patrimoniales que componen el Activo de la cooperativa. Los mismos se detallan a continuación:


	30/06/2025
INTERESES POR MORA	-20.559.797,62
INTERESES PLAZO FIJO	-12.622.208,75
DIFERENCIA DE CAMBIO (+)	-15.052.729,35
RESULTADOS POR TENENCIA	-38.228.469,32
Total	-86.463.205,04

Nota 16) Contribución Especial ley 23.427


La Cooperativa de Provisión de Servicios Públicos De La Garma Ltda. Se encuentra alcanzada por la contribución especial establecida por la ley 23.427, inscripta con la CUIT 30-54574678-2, no existiendo deuda devengada al 30/06/2025.


Fuchs Juan Pedro
Presidente


Bonafón Agustín
Tesorero


Souto Gerardo Antonio
Secretario


Mascetti Mario A
Síndico


Dra Valeria Gonzalez Harrison
Contador Público Nacional
T° 114 F° 110 Leg. 29294-0
C.P.C.E.C.P.B.A.
Cuit 27-27511800-7

El informe del Auditor se emite en documento aparte

Firmada al solo efecto de su identificación con mi informe de fecha 13/11/2025

COOPERATIVA DE PROVISION DE SERVICIOS PUBLICOS DE LA GARMA LIMITADA

Castro Barros y Bustamante – De La Garma – Pdo. Adolfo G. Chaves - Pcia. de Buenos Aires

Actividad Principal: Distribución de Energía Eléctrica

Número de Matrícula INAES: 4345

Número de Matrícula DIPAC: 737

Ejercicio Iniciado el: 01 de Julio de 2024- Finalizado el: 30 de Junio de 2025

Los anticipos pagados en el ejercicio fueron los siguientes:

- Anticipo 8/2024
 - Compensado el crédito de la ley 25.413 el 22/11/2024 - \$ 98.549,10.-
- Anticipo 9/2024
 - Compensado el crédito de la ley 25.413 el 22/11/2024 - \$ 98.549,10.-
- Anticipo 10/2024
 - Compensado el crédito de la ley 25.413 el 22/11/2024 - \$ 98.549,10.-
- Anticipo 11/2024
 - Compensado el crédito de la ley 25.413 el 22/11/2024 - \$ 98.549,10.-
- Declaración Jurada F369/A 2024
 - Presentada el 23/01/2025
- Anticipo 1/2025
 - Compensado el crédito de la ley 25.413 el 23/01/2025 - \$ 351.549,49.-
- Anticipo 2/2025
 - Compensado el crédito de la ley 25.413 el 23/01/2025 - \$ 351.549,49.-
- Anticipo 3/2025
 - Compensado el crédito de la ley 25.413 el 10/02/2025 - \$ 351.549,49.-
- Anticipo 4/2025
 - Compensado el crédito de la ley 25.413 el 12/03/2025 - \$ 351.549,49.-
- Anticipo 5/2025
 - Compensado el crédito de la ley 25.413 el 10/04/2025 - \$ 351.549,49.-
- Anticipo 6/2025
 - Compensado el crédito de la ley 25.413 el 12/05/2025 - \$ 351.549,49.-
- Anticipo 7/2025
 - Compensado el crédito de la ley 25.413 el 10/06/2025 - \$ 351.549,49.-

De la Garma, 13 de Noviembre de 2025.-

Fuchs Juan Pedro
Presidente

Bonnefón Agustín
Tesorero

Souto Gerardo Antonio
Secretario

Mascetti Mario A.
Síndico

Dra Valeria Gonzalez Harrison
Contador Público Nacional
Tº 114 Fº 110 Leg. 29294-0
C.P.C.E.C.P.B.A.
Cuit 27-27511800-7

INFORME DEL SÍNDICO

Señores Asociados:

Según lo prescripto por el Estatuto Social de la Cooperativa de Provisión de Servicios Públicos De La Garma Limitada, e inciso 6 del artículo 79 de la Ley 20.337, cumpla en informar sobre todos los documentos presentados por el Consejo de Administración a la Asamblea Ordinaria correspondientes al ejercicio económico N° 68, iniciado el 1 de Julio de 2024 y finalizado el 30 de Junio de 2025.

Cumpla en informar que he examinado los libros contables y la documentación comercial respaldatoria, basando dicha tarea en el informe confeccionado por el Auditor Externo de la Cooperativa, Cra. Valeria Gonzalez Harrison; encontrándolos en un todo de acuerdo a lo consignado en el Estado de Situación Patrimonial, Estado de Evolución del Patrimonio Neto, Estado de Resultados, Estado de Flujo de Efectivo, Notas y Cuadros Anexos, correspondientes al Ejercicio N°68 iniciado el 1 de Julio de 2024 y finalizado el 30 de Junio de 2025.

En virtud de lo expuesto precedentemente, sugiero a los señores asociados, se sirvan prestar aprobación a los mencionados Estados Contables y Memoria respectiva, documentos con los cuales coincido, no teniendo observaciones que formular.

De la Garma, 13 de Noviembre de 2025.-



Mascetti Mario
Síndico Titular

INFORME DE AUDITORÍA EMITIDO POR EL AUDITOR INDEPENDIENTE

Señores Miembros del
Consejo de Administración de la
Cooperativa de Provisión de Servicios Públicos De la Garma Ltda
CUIT 30-54574678-2
Domicilio legal: Castro Barros y Bustamante
De la Garma – pdo. G. Cháves
PROVINCIA DE BS AS

Informe sobre la auditoría de los estados contables

Opinión

He auditado los estados contables adjuntos de la Cooperativa de Provisión Servicios Público De la Garma Ltda C.U.I.T. Nro 30-54574678-2, que comprenden el estado de situación patrimonial al 30 de junio de 2025, el estado de resultados, el estado de evolución del patrimonio neto y el estado de flujo de efectivo correspondientes a los ejercicios económicos terminados en dichas fechas, así como un resumen de las políticas contables significativas y otra información explicativa incluidas en las notas y Anexos correspondientes que forman parte de los estados contables.

En mi opinión, los estados contables adjuntos presentan razonablemente, en todos sus aspectos significativos, la situación patrimonial de la Cooperativa de Provisión de Servicios Públicos De la Garma Ltda. así como sus resultados, la evolución de su patrimonio neto y el flujo de su efectivo correspondiente a los ejercicios económicos terminados en esas fechas, de conformidad con las normas contables profesionales argentinas.

Fundamento de la opinión

He llevado a cabo mi examen de conformidad con las normas de auditoría establecidas en la Resolución Técnica N° 37 de la Federación Argentina de Consejos Profesionales de Ciencias Económicas, conforme ha sido aprobada por la Resolución CD N° 3843 del Consejo Profesional de Ciencias Económicas de la Provincia de Buenos Aires. Mis responsabilidades de acuerdo con dichas normas se describen más adelante en la sección “Responsabilidades del auditor en relación con la auditoría de los estados contables” de mi informe. Soy independiente de la Cooperativa de Provisión de Servicios Públicos De la Garma Ltda y he cumplido las demás responsabilidades de ética de conformidad con los requerimientos del Código de Ética vigente en la jurisdicción de dicho Consejo. Considero que los elementos de juicio que he obtenido proporcionan una base suficiente y adecuada para mi opinión.

Otras cuestiones: Información expresada en moneda nacional

En la nota 16 de los estados contables adjuntos, la Cooperativa de Provisión Servicios Públicos De la Garma Ltda. ha incorporado la información requerida por el Instituto Nacional de Asociativismo y Economía Social (INAES) mediante la Resolución N° 996/2021 – Anexo I, apartado H e I. Dicha Resolución requiere que esa información se exprese en valores nominales, como excepción a lo dispuesto por la Resolución N° 419/2019 del mismo Instituto que establece que los estados contables se presenten en moneda constante, y sin realizar su comparación con las cifras correspondientes del ejercicio anterior.



Dra. Valeria Gonzalez Harrison
Contadora Pública
T°114 F° 110
Legajo 29294/0
C.P.C.E.P.B.A
CUIT 27-27511800-7

Responsabilidades del Consejo de Administración de la Cooperativa en relación con los estados contables

El Consejo de Administración de la Cooperativa de Provisión de Servicios Públicos De la Garma Ltda. es responsable de la preparación y presentación razonable de los estados contables adjuntos de conformidad con las Normas Contables Profesionales Argentinas, y del control interno que considere necesario para permitir la preparación de estados contables libres de incorrección significativa.

En la preparación de los estados contables, el Consejo de Administración es responsable de la evaluación de la capacidad de la Cooperativa para continuar como empresa en funcionamiento, revelando, en caso de corresponder, las cuestiones relacionadas con ese aspecto y utilizando el principio contable de empresa en funcionamiento, excepto si el Consejo de Administración tuviera intención de liquidar la Cooperativa o de cesar sus operaciones, o bien no existiera otra alternativa realista.

Responsabilidades del auditor en relación con la auditoría de los estados contables

Mis objetivos son obtener una seguridad razonable de que los estados contables en su conjunto están libres de incorrección significativa y emitir un informe de auditoría que contenga mi opinión. Seguridad razonable es un alto grado de seguridad, pero no garantiza que una auditoría realizada de conformidad con la Resolución Técnica N° 37 de la FACPCE siempre detecte una incorrección significativa cuando exista. Las incorrecciones se consideran significativas si, individualmente o de forma agregada, puede preverse razonablemente que influyan en las decisiones económicas que los usuarios toman basándose en los estados contables.

Como parte de una auditoría de conformidad con la RT 37 de la FACPCE, aplico mi juicio profesional y mantengo una actitud de escepticismo profesional durante toda la auditoría. También:

1. Identifico y evalúo los riesgos de incorrección significativa en los estados contables, diseño y aplico procedimientos de auditoría para responder a dichos riesgos y obtengo elementos de juicio suficientes y adecuados para proporcionar una base para mi opinión.
2. Obtengo conocimiento del control interno relevante para la auditoría con el fin de diseñar procedimientos de auditoría que sean apropiados en función de las circunstancias y no con la finalidad de expresar una opinión sobre la eficacia del control interno de la Cooperativa.
3. Evalúo si las políticas contables aplicadas son adecuadas, así como la razonabilidad de las estimaciones contables y la correspondiente información revelada por el Consejo de Administración de la Cooperativa.
4. Concluyo sobre lo adecuado de la utilización por el Consejo de Administración de la Cooperativa, del principio contable de empresa en funcionamiento y, basándome en los elementos de juicio obtenidos, concluyo sobre si existe o no una incertidumbre significativa relacionada con hechos o con condiciones que pueden generar dudas importantes sobre la capacidad de la Cooperativa para continuar como empresa en funcionamiento. Si concluyo que existe una incertidumbre significativa, se requiere que llame la atención en mi informe de auditoría sobre la información expuesta en los estados contables o, si dicha información expuesta no es adecuada, que exprese una opinión modificada. Mis conclusiones se basan en los elementos de juicio obtenidos hasta la fecha de mi informe de auditoría. Sin embargo, hechos o condiciones futuros pueden ser causa de que la Cooperativa deje de ser una empresa en funcionamiento.



Dra. Valeria Gonzalez Harrison
Contadora Pública
T°114 F° 110
Legajo 29294/0
C.P.C.E.P.B.A
CUIT 27-27511800-7

5. Evalúo la presentación general, la estructura y el contenido de los estados contables, incluida la información revelada, y si los estados contables representan las transacciones y hechos subyacentes de un modo que logren una presentación razonable.

Me comunico con el Consejo de Administración de la Cooperativa en relación con, entre otras cuestiones, la estrategia general de la auditoría y los hallazgos significativos de la auditoría, así como cualquier deficiencia significativa del control interno identificada en el transcurso de la auditoría.

Informe sobre otros requerimientos legales y reglamentarios

- a) Al 30 de junio de 2025, los libros y registraciones contables de la Cooperativa de Provisión de Servicios Públicos De la Garma Ltda, exigidos en la Ley de Cooperativas se encuentran confeccionados conforme a las disposiciones legales vigentes en la materia.
- b) Según surge de los registros contables de la entidad, el pasivo devengado y exigible al 30 de junio de 2025 a favor del Sistema Integrado Previsional Argentino en concepto de aportes y contribuciones previsionales ascendía a \$23.656.050,72.
- c) He aplicado los procedimientos sobre prevención del lavado de activos de origen delictivo y financiación del terrorismo previstos en la Resolución 420/11 de la Federación Argentina de Consejos Profesionales de Ciencias Económicas.
- d) El presente Informe no tiene validez sin la autenticación de la firma por parte del Consejo Profesional.

Ciudad de Azul, Provincia de Buenos Aires, 13 de noviembre de 2025.



Dra. Valeria Gonzalez Harrison
Contadora Pública
T°114 F° 110
Legajo 29294/0
C.P.C.E.P.B.A
CUIT 27-27511800-7



El Consejo Profesional de Ciencias Económicas de la Provincia de Buenos Aires, declara que consta en sus registros que **VALERIA ARACELI GONZALEZ HARRISON**, quien ha gestionado por medio del Sistema de Actuaciones WEB de la Institución, con su clave de uso personal y exclusivo, la actuación profesional objeto de la presente, se encuentra inscripto en la matrícula de Contador Público, T° 114 F° 10, con estado Activo a la fecha de su informe. Esta declaración no importa la emisión de un juicio técnico sobre el contenido del informe profesional.

La información objeto de la labor profesional corresponde a COOPERATIVA DE PROVISIÓN DE SERVICIOS PÚBLICOS DE LA GARMA LIMITADA - 30-54574678-2.

Firmado digitalmente por

Dr. Ballarena, Alejandro
Contador Público
Secretario Técnico Administrativo
Delegación Azul